

60⁺ YEARS
1966-2026

 profil⁺tec
positive profile



LISTA DE PREÇOS 2026 PT
OUTDOOR

Pedestais para pisos elevados



uptec e uptec FX
Página 9



Vigas de alumínio
Página 20



Sistema de segurança ZeroFlex
Página 26



Sistema de instalação para
relva sintética
Página 28



Sistema de segurança
Página 30



Sistema anti-vento
Página 32



suporte 80
Página 51



Preços e quantidades
Página 44

Perfis perimetrais para pavimentos elevados



bordertec BSR
Página 52



bordertec BSJ
Página 54



bordertec BST20
Página 56

Membrana



draintec 8
Página 58



draintec 8S
Página 59



FIXXTEC
Página 50

Acessórios para aplicação



distanciadores DISC
Página 60

Marketing



expositor de mesa
Página 62



brochura ilustrativa
Página 62



embalagem de amostras
Página 62



expositor
Página 63



Tabela de preços
Página 63



manuais técnicos
Página 63

Índice alfabético

Código	Gama	Família	Página
80	Pedestais para pisos elevados	suporte	51
BRO	Marketing	brochura ilustrativa	62
BSJ	Perfis perimetrais para terraços	bordertec	54
BSR	Perfis perimetrais para terraços	bordertec	52
BST20	Perfis perimetrais para terraços	bordertec	56
CHAIN	Marketing	chaveiro	62
DISC	Acessórios para aplicação	distanciadores	60
DISP	Marketing	expositor	63
DRAINTEC-8	Membrana	draintec	58
DRAINTEC-8S	Membrana	draintec	59
FIXXTEC	Membrana	fixxtec	50
LIST	Marketing	tabela Preços	63
Sistema anti-vento	Pedestais para pisos elevados	uptec	32
Sistema de instalação para relva sintética	Pedestais para pisos elevados	uptec	28
Sistema de segurança	Pedestais para pisos elevados	uptec	30
Sistema de segurança ZeroFlex	Pedestais para pisos elevados	uptec	26
SUPAANG240	Pedestais para pisos elevados	uptec	20
SUPT/SUPT4	Pedestais para pisos elevados	uptec	18
TDIS	Marketing	expositor de mesa	62
uptec	Pedestais para pisos elevados	uptec	9





A empresa

UM PARCEIRO. VOCÊ NÃO PRECISA DE UM SIMPLES FORNECEDOR

Existem muitos fornecedores por aí, mas apenas alguns são parceiros que se mantêm do vosso lado. Como somos vosso parceiro? Estudando as vossas necessidades e oferecendo soluções e sistemas que resolvem problemas reais. Fabricamos produtos para a aplicação de revestimentos de paredes e pavimentos de fácil utilização, duradouros, versáteis e de qualidade indiscutível, garantindo prazos de entrega rápidos, assistência pontual e de confiança, colaborando consigo na personalização de produtos e soluções que outras empresas, sejam devido ao tamanho, falta de organização da produção ou capacidade de fabricação, não são capazes de fornecer. Tudo isso porque conhecemos o trabalho do instalador, do revendedor, do arquiteto e do empreiteiro, cada um com as suas necessidades e prioridades específicas.

EXCELENTE LOGÍSTICA: NUNCA ESPERE PELOS SEUS PRODUTOS

Milhões de metros de perfis em armazém, prontos para entrega, com o objetivo de processar todos os seus pedidos em 48 horas. Isso significa que podemos fornecer o produto certo, na hora certa, no lugar certo (mesmo direto às obras), na quantidade e no tempo que você preferir. É uma cadeia de fornecimento com a qual você pode contar, com entrega precisa em todo o mundo: atendemos mais de 10.000 clientes em 90 países com 6.000 produtos.



Qualidade e ambiente

A Profilitec implementou e aplica um sistema de gestão da qualidade e ambiental de acordo com a UNI EN ISO 9001:2015 e UNI EN ISO 14001:2015. É um modelo organizacional capaz de medir e melhorar continuamente o desempenho empresarial e ambiental.

A opção pela atenção ao ambiente levou também à certificação da EDP (Environmental Product Declaration) de acordo com a ISO 14025 e EN 15804:2012+A2:2019, como demonstração do compromisso de reduzir cada vez mais as emissões de CO2 para o ambiente provenientes dos seus produtos.





Pedestais para pisos elevados







up+tec®

Suportes autonivelantes com sistema integrado para passagem de cabeça autonivelante a fixa para pisos elevados.

up+tec® FX

Suportes fixos para pisos elevados.



Sistema de instalação para pisos elevados

A instalação do piso elevado oferece vantagens que vão além da simples função estética.



Fácil de instalar e remover, pode ser facilmente substituído quando necessário e adapta-se às especificidades do terreno.



Não requer tempo de secagem. Uma vez concluída a instalação, o piso pode ser usado imediatamente.



Algumas superfícies de base são perfeitamente planas, enquanto outras apresentam irregularidades, como declives ou pequenas diferenças de nível. A utilização do sistema de piso elevado permite contornar essas particularidades e irregularidades do terreno, simplesmente ao ajustar a altura e utilizar a função autonivelante dos apoios.



O sistema é ideal para a realização de pisos elevados em áreas externas como varandas, jardins, bordas de piscinas, varandas e logradouros.



As juntas entre os pisos permitem um fluxo constante de ar para o piso subjacente, protege a superfície e melhora o isolamento térmico.



Os pisos falsos são ideais para ocultar tubos e instalações elétricas e favorecem o escoamento das águas pluviais, pois as cerâmicas assentes nos suportes não são coladas com cimento. Desta forma, em caso de chuvas fortes, a água pode escoar livremente e o risco de estagnação da água é drasticamente reduzido.



O piso elevado evita que os pisos rachem, pois a constante exposição a mudanças bruscas de temperatura do piso colado gera fortes tensões nos revestimentos, movimentos estruturais e dilatações que levam a problemas com a cola.




É seguro e versátil, oferece resistência a cargas muito altas e facilidade de inspeção, pois basta levantar as cerâmicas sem necessidade de as partir ou estragar.



Pisos elevados também melhoram o isolamento acústico do piso subjacente do som de passos.

Aplicações



3 produtos, um único sistema

Uptec SUPAL - Suporte de altura reduzida



O suporte Uptec SUPAL é ajustável em altura de 28 a 43 mm, pode ser combinado com SUPA2, SUPA4 e SUPAW.

Uptec SUPAS - Suporte standard

O suporte Uptec SUPAS é ajustável em altura de 43 a 58 mm, pode ser combinado com SUPA2, SUPA4 e SUPAW; para atingir maiores alturas é possível utilizar os anéis de extensão SUPAR.

Uptec SUPAR - Anilha de prolongamento

Uptec SUPAR é um anel empilhável usado em combinação com o suporte padrão SUPAS. Cada anel de extensão tem 30 mm de altura.



3 acessórios para cada configuração

Uptec SUPA2 - Cabeça com espaçador de 2 mm

O acessório Uptec SUPA2 é uma cabeça bicomponente: em polipropileno para a alheta e borracha para a cabeça garante propriedades anti-ruído e antiderrapante (ideal para realizar juntas de 2 mm).

Uptec SUPA4 - Cabeça com espaçador de 4 mm

O acessório Uptec SUPA4 é uma cabeça bicomponente: em polipropileno para a alheta e borracha para a cabeça garante propriedades anti-ruído e antiderrapante (ideal para realizar juntas de 4 mm).

Uptec SUPAW - Cabeça para vigas de madeira

A cabeça é ideal para colocar vigas de madeira. As ranhuras especiais localizadas ao longo da lingueta permitem uma fixação rápida na viga com parafusos padrão.



3 produtos, um único sistema

Uptec SUPALFX - Suporte de altura reduzida

O suporte Uptec SUPALFX é ajustável em altura de 28 a 43 mm, pode ser combinado com SUPA2FX e SUPA4FX.

Uptec SUPASFX - Suporte standard

O suporte Uptec SUPASFX é ajustável em altura de 43 a 58 mm, pode ser combinado com SUPA2FX e SUPA4FX; para alcançar alturas maiores você pode usar anéis de extensão SUPAR.

Uptec SUPAR - Anilha de prolongamento

Uptec SUPAR é um anel sobreponível usado em combinação com o suporte SUPASFX standard. Cada anel de extensão tem 30 mm de altura.



3 acessórios para cada configuração

Uptec SUPA2FX - Cabeça com alhetas de 2mm

O acessório Uptec SUPA2FX é uma cabeça de dois componentes: alhetas fabricadas em polipropileno e a cabeça fabricada em borracha, garante propriedades anti-ruído e antiderrapante (ideal para criar juntas de 2 mm).

Uptec SUPA4FX - Cabeça com alhetas de 4mm

O acessório Uptec SUPA4FX é uma cabeça de dois componentes: alhetas fabricadas em polipropileno e a cabeça fabricada em borracha, garante propriedades anti-ruído e antiderrapante (ideal para criar juntas de 4 mm).

Uptec SUPAWFX - Cabeça para vigas de madeira

A cabeça SUPAWFX é ideal para a instalação de pavimentos de deck em vigas de madeira. As ranhuras especiais localizadas ao longo da aba permitem uma fixação rápida à viga com parafusos padrão.



Vantagens do sistema Uptec



Graças à sua modularidade, o suporte uptec torna a instalação do piso elevado simples, fácil e extremamente rápida, pois é possível criar qualquer altura com apenas 3 componentes.




O sistema 3 em 1 contribui para a redução do espaço do armazém e facilita a sua gestão.



O Uptec foi pensado para facilitar o trabalho e superar todos os obstáculos que possam ser encontrados no local, evitando atrasos e novos pedidos de produtos para os clientes.




Irregularidades do terreno e inclinações de até 5% serão compensadas graças à cabeça autonivelante Uptec. (Válido apenas para uptec)



O sistema Uptec cobre todas as alturas a partir de 10 mm.

Mudanças inesperadas de altura serão resolvidas adicionando/removendo o anel SUPAR.



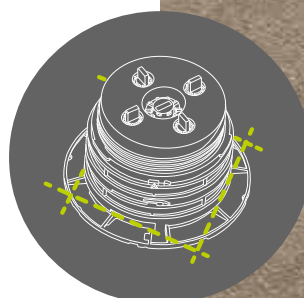
A cabeça bicomponente oferece a possibilidade de escolher a largura da junta graças às alhetas removíveis de 2 mm ou 4 mm e garante um elevado desempenho anti-ruído e antiderrapante.




A chave de regulação SUPAK é a solução perfeita para regulações milimétricas de altura, durante e sobretudo após a instalação, sem a necessidade de remover todos os cerâmicos colocados.



As linhas pré-cortadas na base garantem o posicionamento preciso do suporte nos cantos e ao longo dos perímetros.



Estão disponíveis 3 tipos de perfis perimetrais com uma vasta gama de cores que satisfazem todas as expectativas estéticas, para rematar com estilo os cantos da instalação.



uptec[®] GROUND



Uptec ground é uma série de suportes utilizados para pisos elevados de altura mínima



SUPT / SUPT4 - Suporte de altura mínima

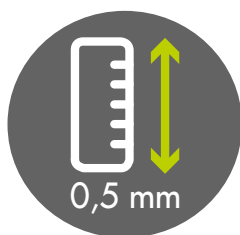
Uptec ground é o suporte de altura mínima, projetado para atender as mais altas expectativas quando se considera as menores alturas para instalações, partindo de 10 mm reguláveis até 15 mm de altura, que pode ser aumentada usando a extensão SUPB. Está disponível com alhetas de 2 mm (SUPT) e 4 mm (SUPT4).

SUPB - Extensão de suporte na altura mínima

Uptec ground SUPB é a extensão do suporte de altura mínima SUPT. Com este acessório, o SUPT pode aumentar a altura de 15 a 30 mm. Cada extensão SUPB aumenta a altura em 5 mm.



SUPT & SUPT4

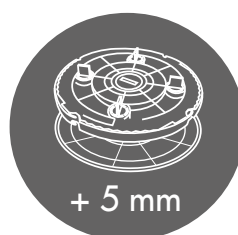


Ajuste de altura com precisão de 0,5 mm.

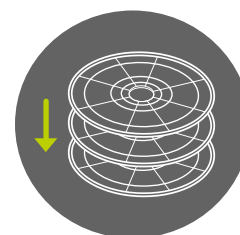


A altura desejada é claramente visível em mm.

SUPB



Para aumentar a altura do SUPT/SUPT4 em 5 mm de cada vez.



Extensões empilháveis para alcançar alturas maiores.



Acessórios

SUPACLPP - CLIP PERIMETRAL

O clip perimetral SUPACLPP é aplicado na cabeça dos suportes que delimitam o perímetro de instalação.



SUPACLPB & SUPACLPT

O clip SUPACLPB será colocado sob o suporte. O clip SUPACLPT será colocado acima do suporte.

SUPACLPT e SUPACLPB são usados para criar perímetros fechados com cerâmica.



SUPAR120

Uptec SUPAR120 é um anel usado em combinação com o suporte padrão SUPAS. O SUPAR120 aumenta a altura em 120 mm e pode ser usado individualmente ou com o anel SUPAR.

SUPATG

SUPATG é um tapete de borracha antiderrapante e anti-ruído, para ser colocado sob suportes Uptec para proteger o piso subjacente.

SUPAK - CHAVE DE REGULAÇÃO 3 FUNÇÕES

Uptec SUPAK é a chave de ajuste que executa três funções:

1. Mudança de cabeça fixa para cabeça autonivelante
2. Remove os espaçadores das alhetas
3. Ajuste de altura



SUPL2 & SUPL3

Discos niveladores e redutores de ruído para suportes uptec.



Sistema de instalação de vigas de alumínio

Com as vigas, aumentam as combinações de assentamento e os formatos utilizáveis dos pavimentos.

Vigas leves mas rígidas, fáceis de cortar, manusear, simples de trabalhar e que garantem um ótimo resultado em termos de solidez e estabilidade da estrutura.

Resistente aos agentes atmosféricos e estável ao longo do tempo. Garantem uma durabilidade excepcional mesmo em ambientes muito húmidos.

Insensível à formação de bolores e à ação de diversos insetos.

Processos precisos de extrusão que garantem a planicidade e regularidade das vigas, facilitam a instalação de pisos elevados sobre suportes.

Oferece a possibilidade de usar todos os clips apropriados e possivelmente parafusos ou fixadores para uma instalação completa.

A viga de alumínio é um produto 100% reciclável, limitando assim o seu impacto no meio ambiente.

Vantagens da viga de alumínio SUPAANG240

SUPAANG240 oferece a máxima liberdade e flexibilidade quanto ao tamanho dos cerâmicos a serem utilizados e permite a criação de pisos com diferentes opções de assentamento e diferentes materiais de revestimento.


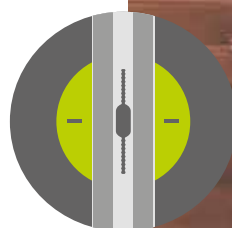

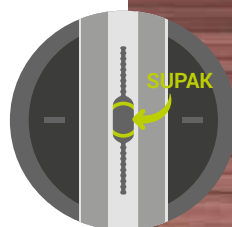
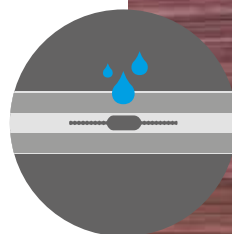
O SUPAANG240 garante a máxima resistência para uma instalação estável, segura e rápida.

Furos na base garantem um escoamento perfeito da água.

Os furos na base permitem o ajuste de altura com a chave SUPAK durante e após a instalação.

O SUPAANG240 vem com as tiras de borracha anti-ruído já instaladas para economizar tempo valioso dos instaladores durante a instalação.

Os orifícios na base garantem uma fixação segura e estável na cabeça do suporte.





Acessórios uptec SUPAANG240



SUPDG

Usados em instalações de vigas de alumínio, os espaçadores SUPDG2 e SUPDG permitem criar juntas de 2 mm e 4 mm.



SUPAJG

Junta de polipropileno projetada para conectar vigas de alumínio SUPAANG240.



SUPCLIPG

Clips de travamento para instalação de deck de madeira em vigas de alumínio externas.



SUPACLPT

O clip perimetral SUPACLPT delimita o perímetro da instalação nas vigas SUPAANG240.

Certificação EPD

A Uptec é certificada pela EPD. Nas avaliações de edifícios, os produtos de construção são avaliados por meio de declarações ambientais de produtos (EPDs) realizadas de acordo com a ISO 14025 e a EN 15804:2012+A2:2019.

A análise avalia o ciclo de vida do sistema Uptec e mede em termos de pegada de carbono com verificação independente da reivindicação e dos dados por terceiros, de acordo com a ISO 14025:2006. Uma série de estudos de caso mostrou que Uptec tem uma vantagem de impacto ambiental de mais de 70% em termos de emissões de dióxido de carbono em comparação com os métodos tradicionais de montagem de pisos externos, como ladrilhos colados num contrapiso leve.



EPD

CERTIFICATION





Sistema de segurança ZeroFlex

A grelha SUPATRAY ZeroFlex redefine o conceito de pavimento elevado para exteriores, oferecendo uma plataforma sólida, modular e livre de restrições de design. Fabricada em polipropileno de alta qualidade, com dimensões de 60 x 60 cm, liga-se com precisão através de discos de bloqueio dedicados, criando uma superfície contínua, estável e perfeitamente integrada.

A sua rigidez estrutural e a flexão impercetível garantem estabilidade absoluta e segurança ao longo do tempo, mesmo nas condições de utilização mais extremas. O SUPATRAY ZeroFlex permite interpretar o espaço exterior com total liberdade, podendo utilizar ladrilhos de qualquer formato e configuração, sem necessidade de adicionar suportes centrais.

A grelha também permite combinar superfícies de relva sintética e azulejos cerâmicos, criando paisagens contemporâneas, onde a funcionalidade se alia à estética.




A grelha SUPATRAY ZeroFlex representa uma subestrutura rígida e robusta para a instalação de pavimentos multiformato com padrões personalizados, sem recorrer à utilização de suportes centrais adicionais.



SUPATRAYGRIP2 e SUPATRAYGRIP4
para juntas de 2mm e 4mm

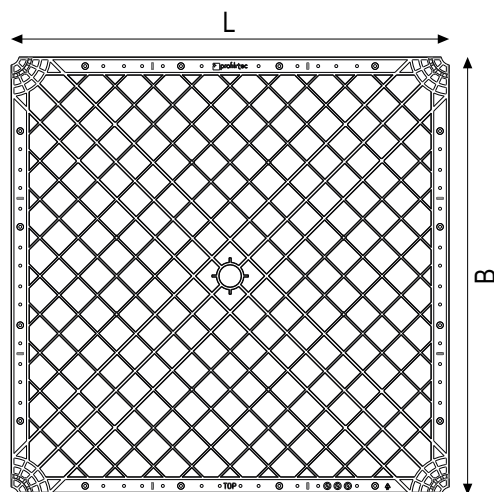


SUPATRAYTAB2 e SUPATRAYTAB4
para juntas de 2mm e 4mm



Produto disponível a partir de março de 2026.

Polipropileno



LxB = 598 x 598 mm
Espessura = 64 mm

CARACTERÍSTICAS E FUNÇÕES:



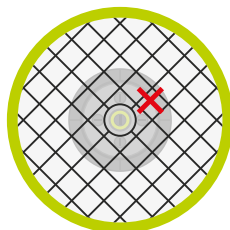
Alta resistência às cargas

Suporta cargas muito elevadas, garantindo um pavimento sólido, estável e seguro, mesmo nas áreas mais movimentadas.



Flexão mínima

A estrutura garante flexão e deformações reduzidas ao mínimo, garantindo uma pisada muito estável com qualquer formato de azulejo.



Não é necessário suporte central

A elevada rigidez estrutural elimina a necessidade de suportes de reforço adicionais, simplificando a colocação e reduzindo os custos e os tempos de instalação.



Segurança ao mais alto nível

Protege contra lesões em caso de quebra do cerâmico.



Máxima liberdade de design

Permite colocar azulejos de qualquer formato ou combinar diferentes tipos de revestimentos, para um design totalmente personalizável e sem limites.



Instalação rápida e intuitiva

Garante uma montagem rápida, precisa e sem complicações, otimizando as fases de montagem.



Fácil manutenção

Desmontável e inspecionável a qualquer momento, permite acesso imediato à superfície subjacente para realizar intervenções rápidas e limpas.



Sustentável e duradouro


Fabricado em polipropileno reciclado e 100% reciclável, resistente às intempéries e ao desgaste, combina alto desempenho e respeito pelo ambiente.

Sistema de instalação para relva sintética

Graças à combinação entre a grelha ZeroFlex e o painel perfurado SUPATURF, é possível criar superfícies drenantes, estáveis e perfeitamente planas, ideais para terraços, telhados e jardins suspensos.

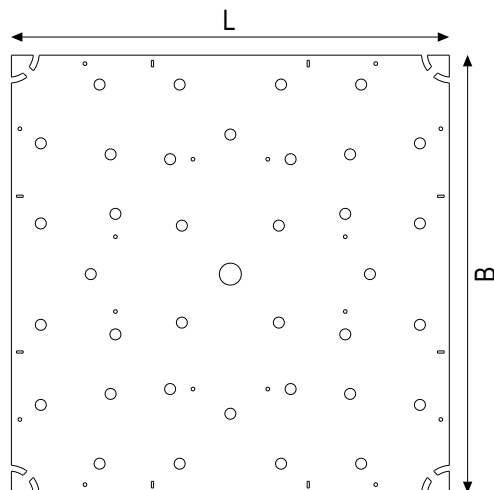
Concebido para a aplicação de relva sintética, o sistema combina tecnologia, conforto e valor estético, oferecendo o prazer de um relvado verde com o desempenho de uma solução estrutural sólida e transformando cada ambiente num equilíbrio perfeito entre design e natureza.

O painel SUPATURF garante uma superfície uniforme e confortável ao pisar, integrando orifícios específicos para assegurar um escoamento rápido e eficaz da água. Cada painel é fornecido com parafusos específicos para uma fixação simples e estável à grelha ZeroFlex, garantindo solidez estrutural e longa durabilidade.



Produto disponível a partir de março de 2026.

Polipropileno



LxB = 596 x 596 mm
Espessura = 4,3 mm



CARACTERÍSTICAS E FUNÇÕES:



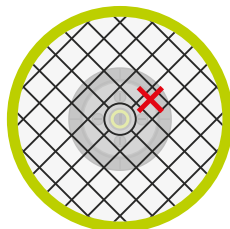
Alta resistência às cargas

Suporta cargas muito elevadas, garantindo um pavimento sólido, estável e seguro, mesmo nas áreas mais movimentadas.



Rigidez estrutural

A grelha mantém a sua geometria mesmo em condições de utilização intensa, proporcionando uma sensação de pisada sempre segura e uniforme.



Não é necessário suporte central

A elevada rigidez estrutural elimina a necessidade de suportes de reforço adicionais, simplificando a colocação e reduzindo os tempos de instalação.



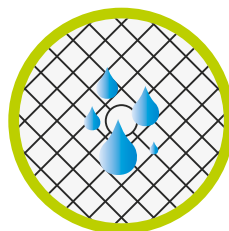
Melhoria na resistência ao desgaste

A rigidez da grelha e o painel sem cavidades SUPATURF garantem uma superfície uniforme, oferecendo maior conforto, estabilidade e segurança.



Instalação simples e rápida

Graças à superfície compacta e sem cavidades do painel SUPATURF, a instalação da relva sintética é mais rápida e fácil.



Drenagem integrada

Estrutura totalmente drenante, sem acumulação de água.



Estética natural

Reproduz o efeito visual realista de um relvado de relva verdadeira.




Eco-sustentável

Todos os componentes são fabricados com materiais recicláveis.

Sistema de segurança

A inovadora grelha de segurança SUPATRAY foi meticulosamente concebida para oferecer uma solução versátil e duradoura para pavimentos elevados, capaz de proteger contra acidentes em caso de quebra de ladrilhos e caracterizada por uma estrutura alveolar e dimensões de 598 x 598 x 38 mm. Fabricada com material plástico ABS reciclado, é capaz de resistir ao teste do tempo e às condições atmosféricas mais adversas, oferecendo uma durabilidade excepcional e uma resistência notável à carga.



Quatro perfis de reforço em aço galvanizado pré-montados, posicionados em todos os lados para maior resistência e estabilidade.



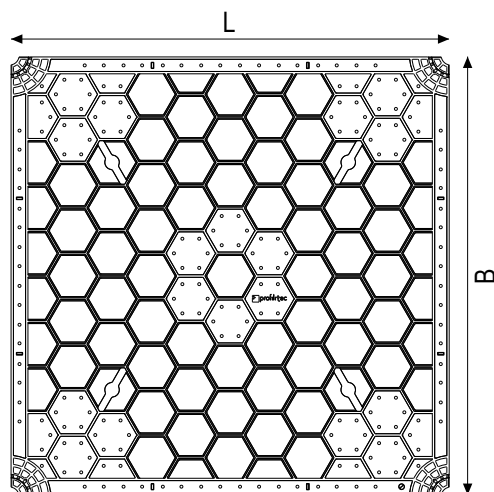
SUPATRAYGRIP2 e SUPATRAYGRIP4
para juntas de 2mm e 4mm



SUPATRAYTAB2 e SUPATRAYTAB4
para juntas de 2mm e 4mm



Plástico reciclado ABS e aço galvanizado



LxB = 598 x 598 mm
Espessura = 38mm



CARACTERÍSTICAS E FUNÇÕES:



Segurança máxima

Protege contra lesões em caso de quebra do cerâmico.



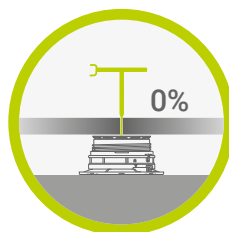
Resistência indestrutível

Concebido com quatro perfis de aço galvanizado, tornando-o altamente resistente a desafios estruturais.




Instalação sem esforço

Revoluciona a instalação com dimensões convenientes de 598x598 mm, reduzindo drasticamente o tempo e os custos de mão-de-obra.



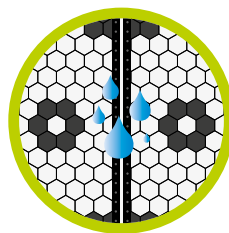
Perfeição em Precisão

Cria superfícies de pavimento perfeitamente niveladas e oferece a possibilidade de ajustar a altura do pedestal através da chave multifuncional SUPAK, mesmo com cerâmico colado.



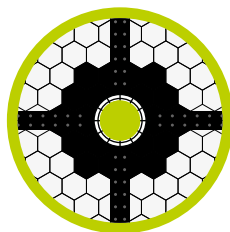
Adaptação Personalizada

Pode ser facilmente cortado para oferecer opções de personalização individuais para curvas, reentrâncias e pequenas secções de borda.



Drenagem Eficiente

Garante eficiência de drenagem, garantindo uma rápida dispersão da água pelas juntas e suas cavidades.



Estabilidade Standard

As grelhas SUPATRAY estão firmemente ligadas entre si graças aos discos de bloqueio em alumínio SUPATRAYGRIP2 e SUPATRAYGRIP4, que garantem uniformidade e máxima estabilidade.



Sustentabilidade

O SUPATRAY é produzido com material reciclado e é totalmente reciclável.

Sistema anti-vento

O sistema anti-vento SUPATRAY inclui uma bandeja plástica com três faixas adesivas (perímetro, central e secções auxiliares), adesivo Profilitec FIXXTEC e o disco de bloqueio SUPALOCK.

O processo de montagem é simples. Começa pela colagem dos pavimentos de porcelanato na super-bandeja com adesivo FIXXTEC aplicado nas faixas. Em seguida, os pedestais são posicionados e nivelados antes de colocar a supertray montada sobre eles. Para garantir uma superfície nivelada e segura, todos os quatro cantos das bandejas estão firmemente ligados com o disco SUPALOCK, posteriormente bloqueados com o interruptor SUPAK.



Invisível

Apresenta um sistema de bloqueio oculto que permite que a superfície mantenha a sua estética original.



Removível

O sistema permite uma fácil inspeção da superfície subjacente, facilitando a manutenção e a substituição dos cerâmicos, se necessário.



Rápido e seguro

A montagem é um processo simples, eliminando a necessidade de cortar as laterais dos pavimentos, preservando a sua integridade e poupando tempo precioso durante a instalação.



Função dupla

SUPATRAY é uma grelha de segurança que reduz o risco de acidentes em caso de quebra da cerâmica e é também um sistema anti-elevação provocado pelo vento.

SUPALOCK

CERÂMICO

SUPATRAY

FIXXTEC

PEDESTAL UPTEC

SUPALOCK


O disco de bloqueio em alumínio SUPALOCK oferece uma solução perfeita e segura para ligar SUPATRAYs em sistemas de piso elevado instalados sobre pedestais Uptec. Concebido em alumínio de alta qualidade, foi construído para resistir a condições extremas de vento até 225 km/h. Os pinos integrados encaixam com segurança nas aberturas do disco de bloqueio, aumentando ainda mais a sua resistência e estabilidade.

FIXXTEC

FIXXTEC é um adesivo multiusos formulado para unir e selar diversos materiais de construção. Quando aplicado nas faixas adesivas do SUPATRAY, o FIXXTEC cria uma ligação forte entre o pavimento e os tabuleiros, garantindo uma maior resistência ao vento.

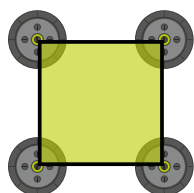
SUPAA24240

O perfil de alumínio lacado SUPAA24240 deve ser instalado ao longo das paredes e parapeito do pavimento elevado para aumentar ainda mais a resistência ao levantamento. Estes perfis robustos em forma de L mantêm firme a posição do pavimento e realçam a harmonia estética de toda a instalação.

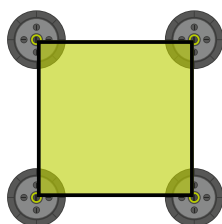




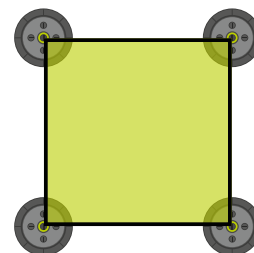
Esquema de montagem



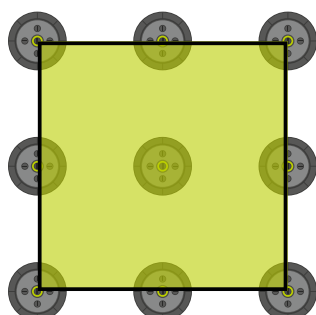
40x40 cm



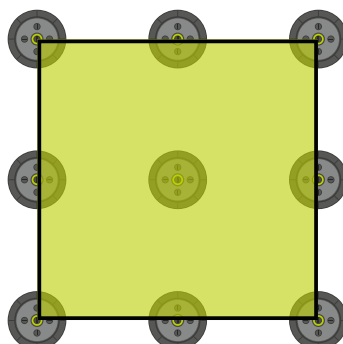
50x50 cm



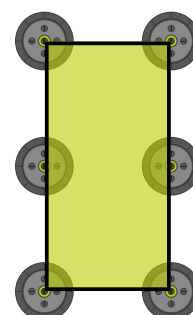
60x60 cm



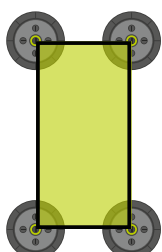
80x80 cm



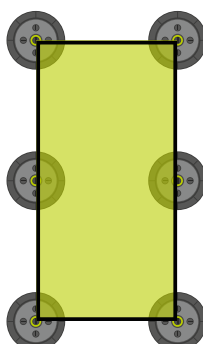
90x90 cm



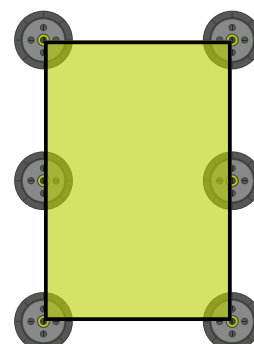
40x80 cm



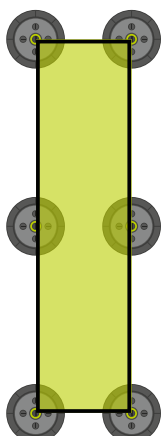
30x60 cm



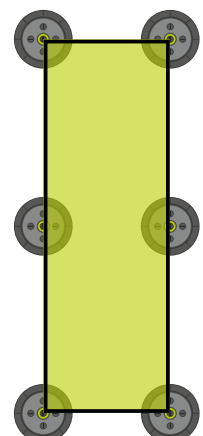
45x90 cm



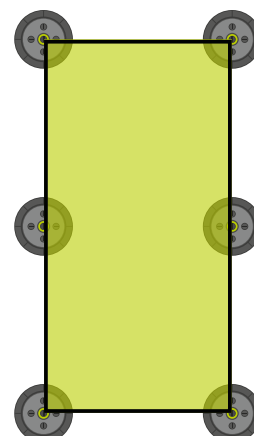
60x90 cm



30x120 cm



40x120 cm



60x120 cm

Os esquemas de instalação ilustrados são exemplos indicativos: no local da obra, podem ser adaptados de acordo com as necessidades do projeto.

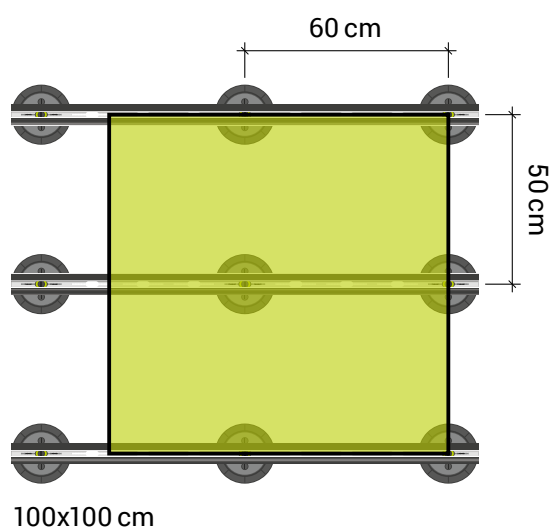
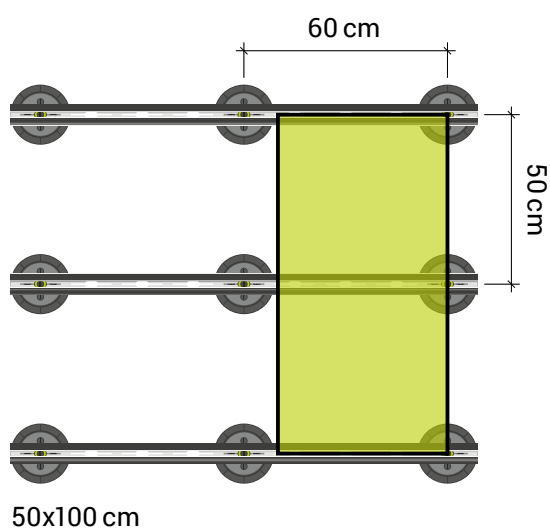
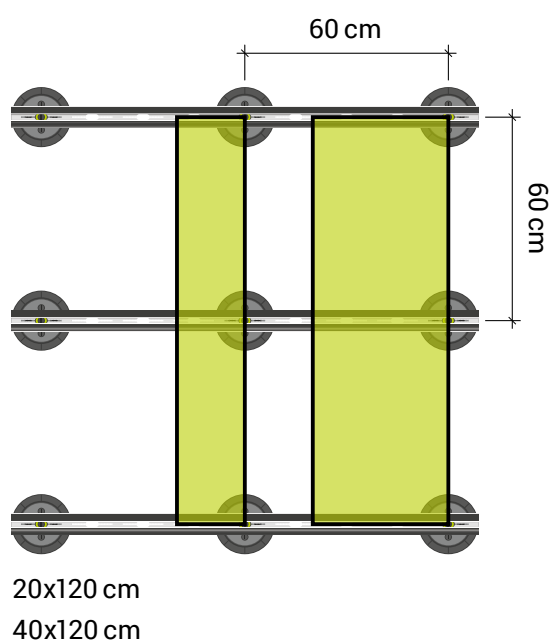
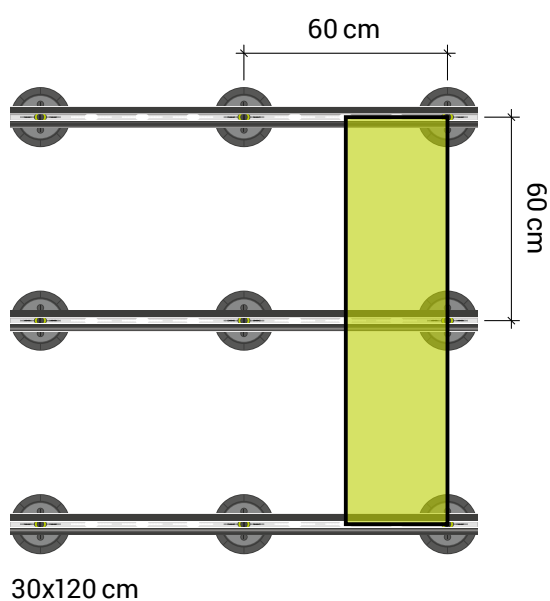
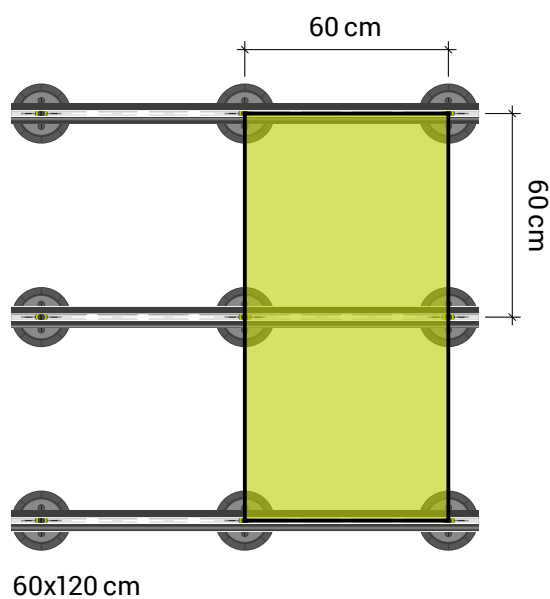
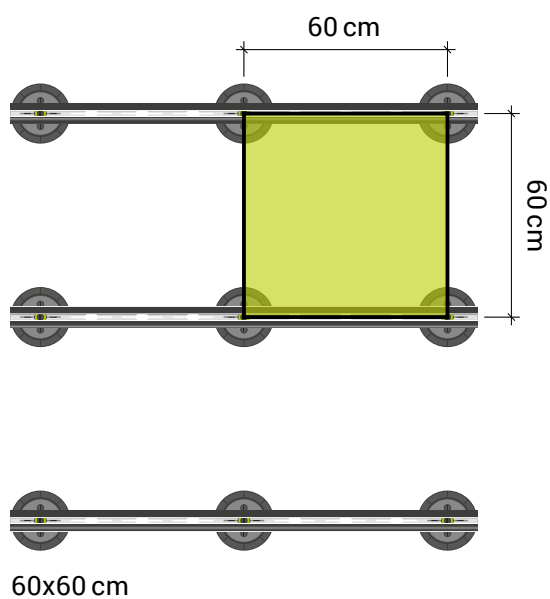


Utilizar suportes em m²

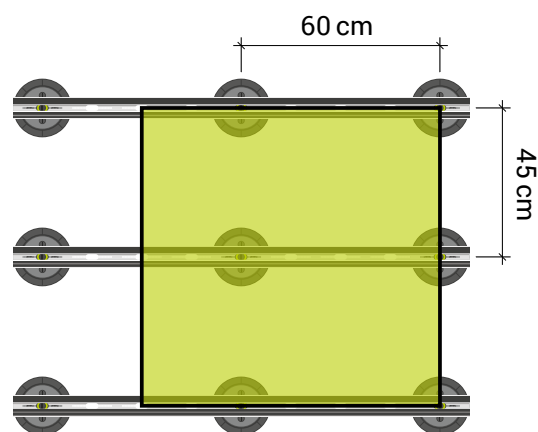
TAMANHO DA CERÂMICA	20	30	40	45	50	60	70	75	80	90	100
20	25,00	16,67	12,50	11,11	10,00	8,33	14,29	13,33	12,50	11,11	10,00
30	16,67	11,11	8,33	7,41	6,67	5,56	9,52	8,89	8,33	7,41	6,67
40	12,50	8,33	6,50	5,56	5,00	4,17	7,14	6,67	6,65	5,56	5,00
45	11,10	7,41	5,56	4,94	4,44	3,70	6,35	5,63	5,56	4,94	4,44
50	10,00	6,67	5,00	4,44	4,00	3,33	5,71	5,33	5,00	4,44	4,00
60	8,30	5,56	4,17	3,70	3,33	2,78	4,76	4,44	4,17	3,70	3,33
70	14,29	9,52	7,14	6,35	5,71	4,76	4,08	3,81	3,57	3,17	2,86
75	13,33	8,89	6,67	5,93	5,33	4,44	3,81	3,56	3,33	2,96	2,67
80	12,50	8,33	6,25	5,56	5,00	4,17	3,57	3,33	6,25	5,59	5,00
90	11,11	7,41	5,56	4,94	4,44	3,70	3,17	2,96	5,56	4,94	4,44
100	10,00	6,67	5,00	4,44	4,00	3,33	2,86	2,67	5,00	4,44	4,00
120	8,33	5,56	4,17	3,70	3,33	2,78	2,38	2,22	4,17	3,7	3,33
140	14,29	9,52	7,14	6,35	5,71	4,76	2,04	1,90	3,57	3,17	2,86
160	12,50	8,33	6,25	5,56	5,00	4,17	3,57	3,33	6,25	5,56	5,00
180	8,33	5,56	4,17	3,70	3,33	2,78	2,38	2,22	4,17	3,70	3,33

A tabela fornece uma estimativa de consumo puramente matemática, sem levar em conta todas as variáveis dos cantos. Recomenda-se aumentar os valores indicados em 5-15%. Entre em contato com o atendimento ao cliente para obter informações mais precisas.

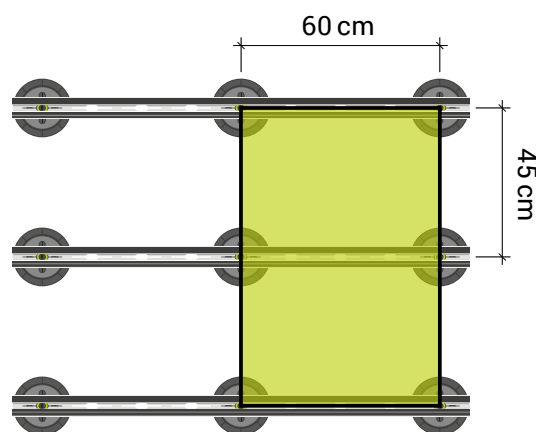
Esquemas de montagem da viga SUPAANG



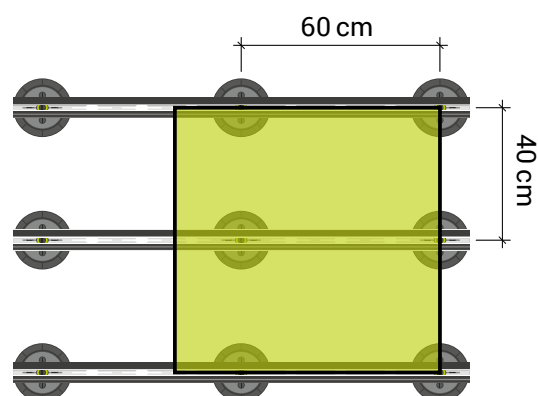
Os esquemas de instalação ilustrados são exemplos indicativos: no local da obra, podem ser adaptados de acordo com as necessidades do projeto.



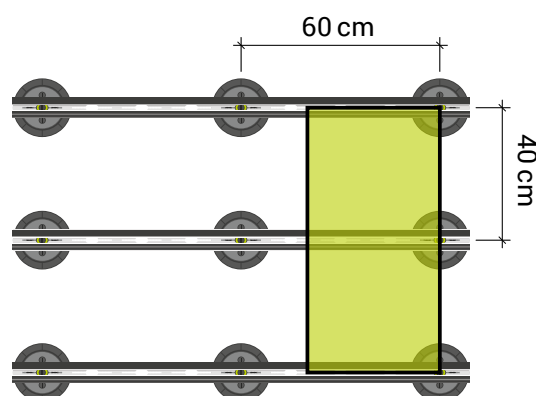
90x90 cm



90x60 cm



80x80 cm



40x80 cm

Tabela de cálculo da quantidade de vigas, suportes e acessórios por m²

Vigas SUPAANG com distância de 60 cm

Produto	Pcs/m ²
SUPAANG240	0,77
Suportes	3,4
Espaçadores SUPDG	
Azulejos 60 x 60 cm	3,4
Azulejos 60 x 120 cm	3,4
Azulejos 120 x 120 cm	1,83
Juntas SUPAJG	0,61

Vigas SUPAANG com distância de 50 cm

Produto	Pcs/m ²
SUPAANG240	0,9
Suportes	3,8
Espaçadores SUPDG	
Azulejos 50 x 50 cm	4,41
Azulejos 50 x 100 cm	4,41
Azulejos 100 x 100 cm	2,31
Juntas SUPAJG	0,84

Vigas SUPAANG com distância de 45 cm

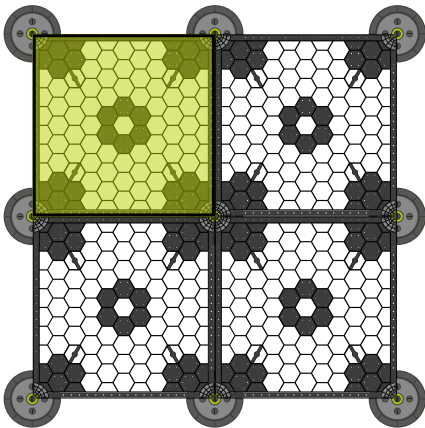
Produto	Pcs/m ²
SUPAANG240	1
Suportes	4,2
Espaçadores SUPDG	
Azulejos 45 x 45 cm	5,44
Azulejos 45 x 90 cm	5,44
Azulejos 90 x 90 cm	2,85
Juntas SUPAJG	1

Vigas SUPAANG com distância de 40 cm

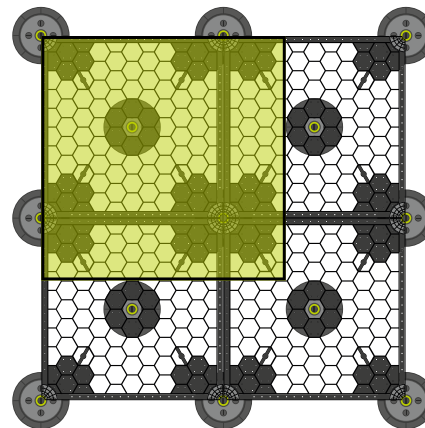
Produto	Pcs/m ²
SUPAANG240	0,8
Suportes	3,4
Espaçadores SUPDG	
Azulejos 40 x 40 cm	6,9
Azulejos 40 x 80 cm	6,9
Azulejos 80 x 80 cm	3,6
Juntas SUPAJG	1

A tabela fornece uma estimativa puramente matemática do consumo, sem levar em consideração todas as variáveis do canteiro de obras. Entre em contacto com o serviço de atendimento ao cliente para obter informações mais precisas.

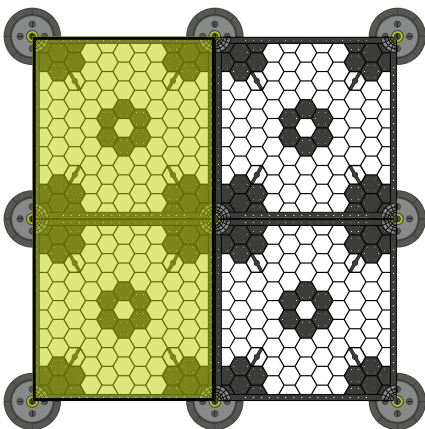
Esquemas de montagem SUPATRAY



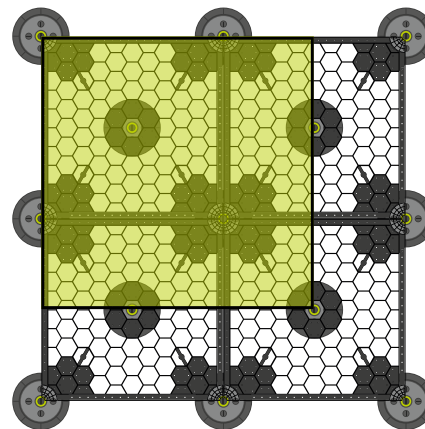
60x60 cm




80x80 cm



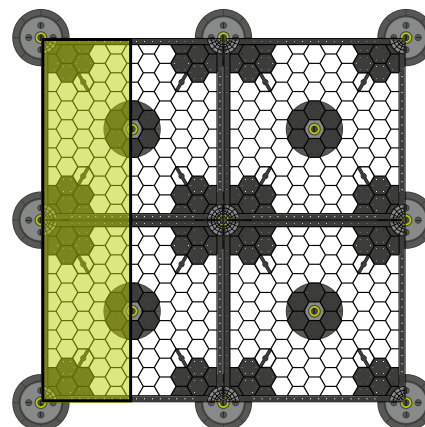
60x120 cm



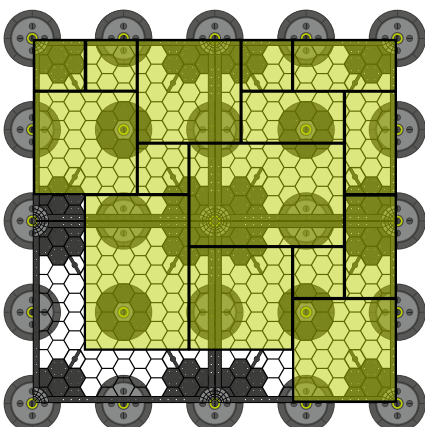
90x90 cm



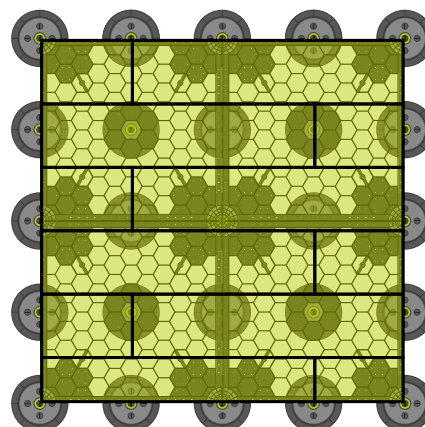
120x120 cm



30x120 cm



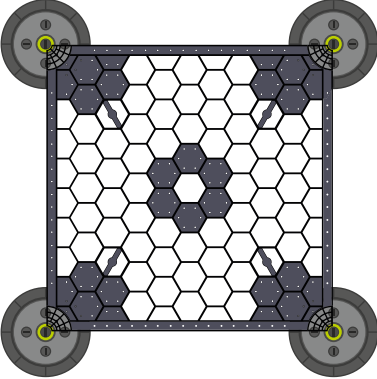
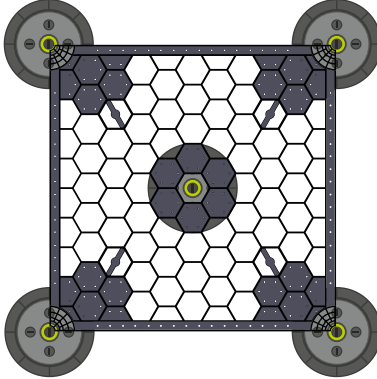
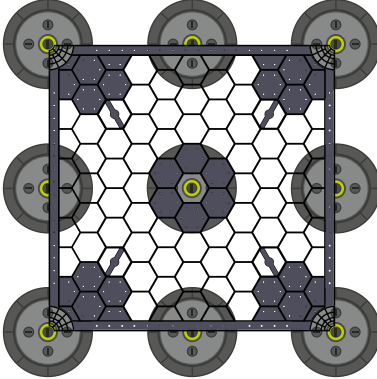
Multiformato



Multiformato

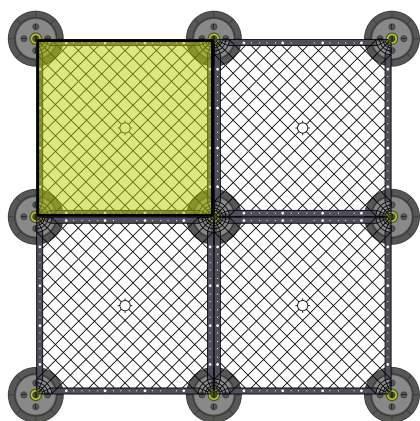
Os esquemas de instalação ilustrados são exemplos indicativos: no local da obra, podem ser adaptados de acordo com as necessidades do projeto.

Tabela de cálculo da quantidade de suportes por m²

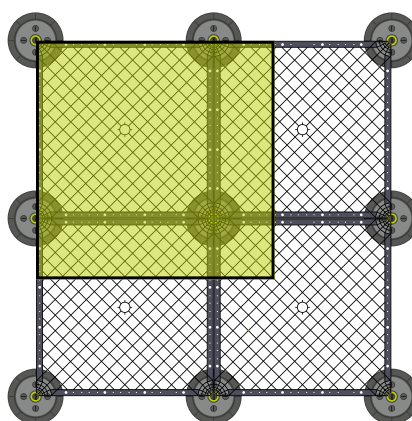
Instalação regular	Comece a correr	Posição multiformato
		
<p align="center">2,8 / m²</p>	<p align="center">5,56 / m²</p>	<p align="center">11,11 / m²</p>



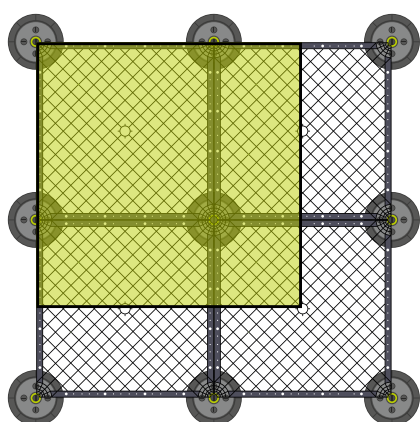
Esquemas de montagem SUPATRAYZF



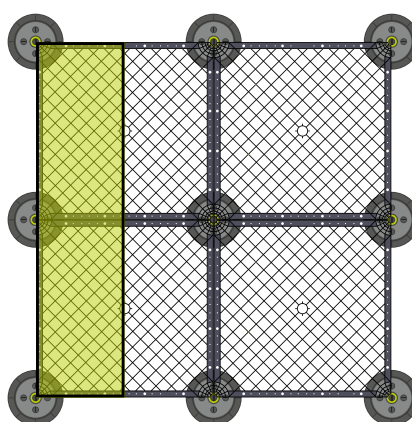
60x60 cm



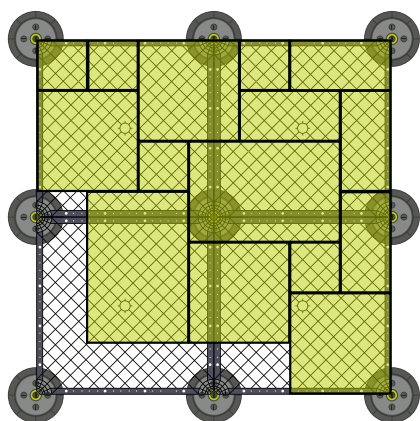
80x80 cm



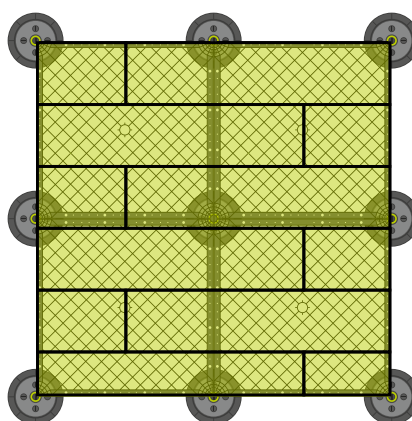
90x90 cm



30x120 cm



Multiformato



Multiformato

Tabela de cálculo da quantidade de suportes por m²

Instalação regular	Comece a correr	Posição multiformato
2,8 / m²	2,8 / m²	2,8 / m²
Não é necessário nenhum suporte adicional		

Os esquemas de instalação ilustrados são exemplos indicativos: no local da obra, podem ser adaptados de acordo com as necessidades do projeto.



uptec[®]

CALCULATOR

www.profilitec.com/uptec-configurator

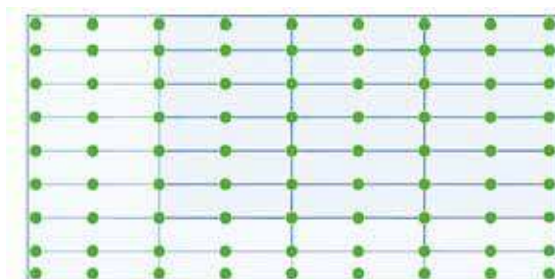
Calculador de suportes Uptec é um programa online para criar o próprio piso elevado e calcular a quantidade de suportes necessários para o projeto



Pode projetar a área ou fazer upload de um esboço arquitetônico, escolher entre uma extensa lista de tamanhos de cerâmicos, selecionar a largura das juntas e definir a altura desejada do pavimento.



Pode escolher entre uma instalação clássica sobre suportes ou uma instalação com vigas de alumínio na qual estão integrados todos os acessórios necessários para uma instalação completa.



A calculadora de montagem uptec determina automaticamente quais e quantos suportes/ acessórios são necessários para o projeto. É uma ferramenta fácil e intuitiva que oferece uma ampla gama de funções que facilitam o seu trabalho.

Suportes com cabeça autonivelante e fixa

uptec							
Cod.	H1 mm	Descrição	€/cf	pç/emb	€/pc	€/paleta	pç/paleta
SUPAL	28... 43	SUPORTE BAIXO	108,56	24	4,52	5'857,92	1'296
SUPAS	43... 58	SUPORTE STANDARD	113,48	24	4,73	4'086,72	864
SUPAR	30	ANEL PARA SUPORTES	22,64	24	0,94	1'353,60	1440
SUPAR120	120	ANEL GRANDE PARA SUPORTES	67,91	24	2,83	1'358,40	480

uptec >> Cabeças para juntas							
Cod.	Descrição	€/cf	pç/emb	€/pc	€/paleta	pç/paleta	
SUPA2SET24	KIT 24 PEÇAS DISCO COM ALHETAS 2MM	43,42	24	1,81	7'819,20	4'320	
SUPA4SET24	KIT 24 PEÇAS DISCO COM ALHETAS 4MM	43,42	24	1,81	7'819,20	4'320	
SUPAWSET24	KIT 24 PEÇAS DISCO PARA VIGA DE MADEIRA	43,42	24	1,81	7'819,20	4'320	
SUPA2	ALHETA COM FUGA 2MM	394,71	240	1,64	7'084,80	4'320	
SUPA4	ALHETA COM FUGA 4MM	394,71	240	1,64	7'084,80	4'320	
SUPAW	ALHETA PARA VIGA DE MADEIRA	394,71	240	1,64	7'084,80	4'320	

uptec >> Acessórios					
Cod.	Descrição	€/pc	pç/emb	€/cf	
SUPAK	CHAVE 3 FUNÇÕES	40,00	1	40,00	
SUPL2	NIVELADOR DE BORRACHA 2MM	0,64	600	384,00	
SUPL3	NIVELADOR DE BORRACHA 3MM	0,69	500	345,00	
Cod.	Descrição	€/conj	pç/conj	€/pc	
SUPATG	TAPETE DE BORRACHA 198X198	31,36	24	1,31	
SUPACLPBSET5	CLIP DE BORDA VERTICAL BASE	20,32	5	4,06	
SUPACLPTSET5	CLIP DE BORDA VERTICAL CABEÇA	20,32	5	4,06	
SUPACLPSET5	ESPAÇADOR DE PERÍMETRO	20,32	5	4,06	



28-43 mm	43-58 mm	58-88 mm	88-118 mm	118-148 mm	148-178 mm
SUPAL	SUPAS	SUPAS + 1 SUPAR	SUPAS + 2 SUPAR	SUPAS + 3 SUPAR	SUPAS + 1 SUPAR120

Preços de amostra de suportes individuais, incluindo cabeça

Suportes	Altura (mm)	€/pc
SUPAL + SUPA4	28 - 43	€6,16
SUPAS + SUPA4	43 - 58	€6,37
SUPAS + 1 SUPAR + SUPA4	58 - 88	€7,31
SUPAS + 2 SUPAR + SUPA4	88 - 118	€8,25
SUPAS + 3 SUPAR + SUPA4	118 - 148	€9,19
SUPAS + 1 SUPAR120 + SUPA4	148 - 178	€9,19
SUPAS + 1 SUPAR120 + 1 SUPAR + SUPA4	178 - 208	€10,13
SUPAS + 1 SUPAR120 + 2 SUPAR + SUPA4	208 - 238	€11,07

emb = set indivisível

Suportes com cabeça fixa

uptec FX							
Cod.	H1 mm	Descrição	€/cf	pç / emb	€/pc	€/paleta	pç / paleta
SUPALFX	28 ... 43	SUPORTE BAIXO CABEÇA FIXA	70,80	24	2,95	3'823,20	1'296
SUPASFX	43 ... 58	SUPORTE STANDARD CABEÇA FIXA	75,60	24	3,15	2'721,60	864
SUPAR	30	ANEL PARA SUPORTES	22,64	24	0,94	1'353,60	1'440
SUPAR120	120	ANEL GRANDE PARA SUPORTES	67,91	24	2,83	1'358,40	480

uptec FX >> Cabeças para juntas							
Cod.	Descrição	€/cf	pç / emb	€/pc	€/paleta	pç / paleta	
SUPA2FXSET24	UPTec FX DISCO 2 MM	23,76	24	0,99	4'276,80	4'320	
SUPA4FXSET24	UPTec FX DISCO 4 MM	23,76	24	0,99	4'276,80	4'320	
SUPAWFXSET24	KIT 24 PEÇAS DISCO PARA VIGA DE MADEIRA	23,76	24	0,99	4'276,80	4'320	
SUPA2FX	UPTec FX DISCO 2 MM	216,00	240	0,90	3'888,00	4'320	
SUPA4FX	UPTec FX DISCO 4 MM	216,00	240	0,90	3'888,00	4'320	
SUPAWFX	ALHETA PARA VIGA DE MADEIRA	216,00	240	0,90	3'888,00	4'320	

uptec >> Acessórios					
Cod.	Descrição	€/pc	pç / emb	€/cf	
SUPAK	CHAVE 3 FUNÇÕES	40,00	1	40,00	
SUPL2	NIVELADOR DE BORRACHA 2MM	0,64	600	384,00	
SUPL3	NIVELADOR DE BORRACHA 3MM	0,69	500	345,00	
Cod.	Descrição	€/conj	pç / conj	€/pc	
SUPATG	TAPETE DE BORRACHA 198X198	31,36	24	1,31	
SUPACLPBSET5	CLIP DE BORDA VERTICAL BASE	20,32	5	4,06	
SUPACLPTSET5	CLIP DE BORDA VERTICAL CABEÇA	20,32	5	4,06	
SUPACLPPSET5	ESPAÇADOR DE PERÍMETRO	20,32	5	4,06	



SUPA2FX



SUPA4FX



SUPAWFX



SUPAK



SUPL2 & SUPL3



SUPATG



SUPACLPB



SUPACLPT



SUPACLPP

28-43 mm	43-58 mm	58-88 mm	88-118 mm	118-148 mm	148-178 mm
SUPALFX	SUPASFX	SUPASFX + 1 SUPAR	SUPASFX + 2 SUPAR	SUPASFX + 3 SUPAR	SUPASFX + 1 SUPAR120

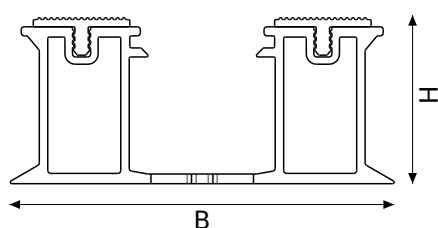

Preços de amostra de suportes individuais, incluindo cabeça

Suportes	Altura (mm)	€/pc
SUPALFX + SUPA4FX	28 - 43	€3,85
SUPASFX + SUPA4FX	43 - 58	€4,05
SUPASFX + 1 SUPAR + SUPA4FX	58 - 88	€4,99
SUPASFX + 2 SUPAR + SUPA4FX	88 - 118	€5,93
SUPASFX + 3 SUPAR + SUPA4FX	118 - 148	€6,87
SUPASFX + 1 SUPAR120 + SUPA4FX	148 - 178	€6,87
SUPASFX + 1 SUPAR120 + 1 SUPAR + SUPA4FX	178 - 208	€7,81
SUPASFX + 1 SUPAR120 + 2 SUPAR + SUPA4FX	208 - 238	€8,75

emb = set indivisível

Vigas de alumínio

uptec >> Viga de alumínio							
Cod.	HxB mm	Descrição	€/m	pç/emb	€/paleta	pç/paleta	
SUPAANG240	27,5x63,6	VIGA DE ALUMÍNIO NATURAL REVESTIDA DE BORRACHA L. 2,4M	26,00	5**	22'464,00	360	
SUPAANGB240	27,5x63,6	VIGA DE ALUMÍNIO ANODIZADO PRETO REVESTIDO DE BORRACHA L. 2,4M	32,00	5**	27'648,00	360	



Pode ser usado com espaçadores de 4 mm
Comprimento: 2,40 metros

uptec >> Acessórios para vigas					
Cod.	Descrição	€/pc	pç/emb	€/cf	
SUPDGSET100	DISTANCIADOR PARA VIGAS DE ALUMÍNIO 4 MM - 1 CF = 100 UNIDADES	0,29	100	29,00	
SUPDG2SET100	DISTANCIADOR PARA VIGAS DE ALUMÍNIO 2 MM - 1 CF = 100 UNIDADES	0,29	100	29,00	
SUPDG	ESPAÇADOR PARA VIGAS DE ALUMÍNIO 4MM	0,24	500	120,00	
SUPDG2	ESPAÇADOR PARA VIGAS DE ALUMÍNIO 2MM	0,24	500	120,00	
Cod.	Descrição	€/conj	pç/conj	€/pc	
SUPCLIPG	CLIP CENTRAL/LAT - 1CX= 50UN + 25 PARAFUSOS	76,66	50	1,53	
SUPACLPPTSET5	ESPAÇADOR DE PERÍMETRO VIGA	20,32	5	4,06	
SUPAJGSET20	JUNTA VIGA	20,69	20	1,03	



Suportes com altura mínima

suporte >> SUPT suporte ajustável						
Cod.	H1 mm	Descrição	€/pc	pç/emb	€/cf	
SUPT	10 ... 15	SUORTE H8-15MM ALHETAS 2MM	1,66	50	83,00	
SUPT4	10 ... 15	SUORTE H8-15MM ALHETAS 4MM	1,66	50	83,00	

suporte >> extensão SUPB - SUPT						
Cod.	H1 mm	Descrição	€/pc	pç/emb	€/cf	
SUPB	5	EXTENSÃO DE SUPORTE H5MM	1,20	50	60,00	



emb = set indivisível

*Aumento de 10% para quantidade inferiores a 20.

**Aumento de 10% para quantidades inferiores às indicadas.



Sistema de segurança

uptec SUPATRAY >> Grelha de segurança								
Cod.	LxB mm	Descrição	€/pc	pç / emb	€/ cf	€/ paleta	pç / paleta	
SUPATRAY	598x598	GRADE DE SEGURANÇA UPTEC - 1CF=56PZ	30,00	56	x	1'680,00	56	

uptec SUPATRAY >> Conjunto de grelha de segurança								
Cod.	LxB mm	Descrição	€/ cf	pç / emb	€/ pc	€/ paleta	pç / paleta	
SUPATRAYSET4	598x598	CONJUNTO DE GRELHAS DE SEGURANÇA UPTEC - 1CF=4PZ	156,00	4	39,00	2'184,00	56	

Elementos de bloqueio para grelha de segurança					
Cod.	Descrição	€/ cf	pç / emb	€/ pc	
SUPATRAYGRIP2SET24	ACESSÓRIO DE BLOQUEIO 2 MM TRAY ALU 1 EMB=24 PÇ	71,28	24	2,97	
SUPATRAYGRIP4SET24	ACESSÓRIO DE BLOQUEIO 4 MM TRAY ALU 1 EMB=24 PÇ	71,28	24	2,97	
SUPATRAYGRIP2	ACESSÓRIO DE BLOQUEIO 2 MM TRAY ALU 1 EMB=240 PÇ	648,00	240	2,70	
SUPATRAYGRIP4	ACESSÓRIO DE BLOQUEIO 4 MM TRAY ALU 1 EMB=240 PÇ	648,00	240	2,70	

uptec SUPATRAYTAB >> Aletas para grelha de segurança					
Cod.	Descrição	€/ cf	pç / emb	€/ pc	
SUPATRAYTAB2SET24	CONJUNTO DE ESPAÇADORES UPTEC 2MM	39,60	24	1,65	
SUPATRAYTAB4SET24	CONJUNTO DE ESPAÇADORES UPTEC 4MM	39,60	24	1,65	
SUPATRAYTAB2	ESPAÇADORES UPTEC 2MM	360,00	240	1,50	
SUPATRAYTAB4	ESPAÇADORES UPTEC 4MM	360,00	240	1,50	



Sistema anti-vento

uptec SUPATRAY >> Grelha de segurança								
Cod.	LxB mm	Descrição	€/pc	pç / emb	€/ cf	€/ paleta	pç / paleta	
SUPATRAY	598x598	GRADE DE SEGURANÇA UPTEC - 1CF=56PZ	30,00	56	x	1'680,00	56	

uptec SUPATRAY >> Conjunto de grelha de segurança								
Cod.	LxB mm	Descrição	€/ cf	pç / emb	€/ pc	€/ paleta	pç / paleta	
SUPATRAYSET4	598x598	CONJUNTO DE GRELHAS DE SEGURANÇA UPTEC - 1CF=4PZ	156,00	4	39,00	2'184,00	56	

Elementos de bloqueio para grade de segurança (sistema anti-vento)					
Cod.	Descrição	€/ cf	pç / emb	€/ pc	
SUPALOCKSET24	CONJUNTO DE DISCO DE BLOQUEIO EM ALUMÍNIO PARA SUPATRAY	118,80	24	4,95	
SUPALOCK	DISCO DE BLOQUEIO EM ALUMÍNIO SUPATRAY	1'080,00	240	4,50	

Utilizável com juntas de 4 mm

uptec SUPAA24240 >> Perfil em forma de "L" para sistema anti-vento				
Cod.	Descrição	€/ m	pç / emb	
SUPAA24240	PERFIL PERIMETRAL ANTI-VENTO	24,58	5**	



Sistema de segurança ZeroFlex

uptec SUPATRAYZF >> Grelha de segurança ZeroFlex								
Cod.	LxB mm	Descrição	€/pc	pç/emb	€/cf	€/paleta	pç/paleta	
SUPATRAYZF	x	GRADE DE SEGURANÇA SUPATRAYZF - 1CF=64PZ	36,00	64	x	2'304,00	64	

uptec SUPATRAYZF >> Conjunto de grelha de segurança ZeroFlex								
Cod.	LxB mm	Descrição	€/cf	pç/emb	€/pc	€/paleta	pç/paleta	
SUPATRAYZFSET2	x	CONJUNTO DE GRELHAS DE SEGURANÇA SUPATRAYZF - 1CF=2PZ	93,60	2	46,80	2'995,20	64	

Elementos de bloqueio para grade de segurança ZeroFlex					
Cod.	Descrição	€/cf	pç/emb	€/pc	
SUPATRAYGRIP2SET24	ACESSÓRIO DE BLOQUEIO 2 MM TRAY ALU 1 EMB=24 PÇ	71,28	24	2,97	
SUPATRAYGRIP4SET24	ACESSÓRIO DE BLOQUEIO 4 MM TRAY ALU 1 EMB=24 PÇ	71,28	24	2,97	
SUPATRAYGRIP2	ACESSÓRIO DE BLOQUEIO 2 MM TRAY ALU 1 EMB=240 PÇ	648,00	240	2,70	
SUPATRAYGRIP4	ACESSÓRIO DE BLOQUEIO 4 MM TRAY ALU 1 EMB=240 PÇ	648,00	240	2,70	

uptec SUPATRAYTAB >> Aletas para grelha de segurança ZeroFlex					
Cod.	Descrição	€/cf	pç/emb	€/pc	
SUPATRAYTAB2SET24	CONJUNTO DE ESPAÇADORES UPTEC 2MM	39,60	24	1,65	
SUPATRAYTAB4SET24	CONJUNTO DE ESPAÇADORES UPTEC 4MM	39,60	24	1,65	
SUPATRAYTAB2	ESPAÇADORES UPTEC 2MM	360,00	240	1,50	
SUPATRAYTAB4	ESPAÇADORES UPTEC 4MM	360,00	240	1,50	



SUPATRAYGRIP2
e
SUPATRAYGRIP4

SUPATRAYTAB2

SUPATRAYTAB4

Sistema de instalação para relva sintética

uptec SUPATRAYZF >> Grelha de segurança ZeroFlex								
Cod.	LxB mm	Descrição	€/pc	pç/emb	€/cf	€/paleta	pç/paleta	
SUPATRAYZF	x	GRADE DE SEGURANÇA SUPATRAYZF - 1CF=64PZ	36,00	64	x	2'304,00	64	

uptec SUPATRAYZF >> Conjunto de grelha de segurança ZeroFlex								
Cod.	LxB mm	Descrição	€/pc	pç/emb	€/cf	€/paleta	pç/paleta	
SUPATRAYZFSET2	x	CONJUNTO DE GRELHAS DE SEGURANÇA SUPATRAYZF - 1CF=2PZ	46,80	2	93,60	2'995,20	64	

uptec SUPATURF >> Painel para relva sintética								
Cod.	LxB mm	Descrição	€/pc	pç/emb	€/cf	€/paleta	pç/paleta	
SUPATURF	x	PAINEL PARA GRAMA ARTIFICIAL	17,36	16	277,76	x	x	


Elementos de bloqueio para grade de segurança ZeroFlex					
Cod.	Descrição	€/cf	pç/emb	€/pc	
SUPATRAYGRIP2SET24	ACESSÓRIO DE BLOQUEIO 2 MM TRAY ALU 1 EMB=24 PÇ	71,28	24	2,97	
SUPATRAYGRIP4SET24	ACESSÓRIO DE BLOQUEIO 4 MM TRAY ALU 1 EMB=24 PÇ	71,28	24	2,97	
SUPATRAYGRIP2	ACESSÓRIO DE BLOQUEIO 2 MM TRAY ALU 1 EMB=240 PÇ	648,00	240	2,70	
SUPATRAYGRIP4	ACESSÓRIO DE BLOQUEIO 4 MM TRAY ALU 1 EMB=240 PÇ	648,00	240	2,70	



SUPATRAYGRIP2
e
SUPATRAYGRIP4

SUPATRAYTAB2

SUPATRAYTAB4





FIXXTEC

FIXXTEC é um adesivo multiusos indicado para selar e impermeabilizar juntas de membranas FOILTEC e placas de construção impermeabilizantes STBO. É também adequado para a colagem de uma vasta gama de produtos, tais como rodapés, juntas de dilatação e ligação, sancas higiénicas, perfis de transição, etc...

FIXXTEC pode ser aplicado tanto em superfícies molhadas como submersas, atuando como adesivo impermeabilizante e selante.

FIXXTEC é a solução perfeita para colar pavimentos de porcelana no SUPATRAY.



FIXXTEC

Polímero MS



Branco

fixxtec >> Selante adesivo impermeável multiusos			
Cod.	Descrição	€ / pc	pc / emb
FIXXTEC/OUT	SELANTE ADESIVO IMPERMEÁVEL MULTIUSOS 290ML	22,45	12

emb = set indivisível



suporte 80

Suportes em polipropileno para assentamento de pisos flutuantes pré-fabricados e cerâmicos. Boa resistência ao gelo e aos agentes atmosféricos. É um sistema fácil de usar que pode ajustar o revestimento a diferentes alturas graças aos calços disponíveis. Ideal para grandes varandas, terraços, passarelas de varandas e jardins suspensos. Colocados diretamente sobre a impermeabilização betuminosa inclinada, proporcionam um eficaz sistema de drenagem e asseguram a manutenção da impermeabilização ao longo do tempo.

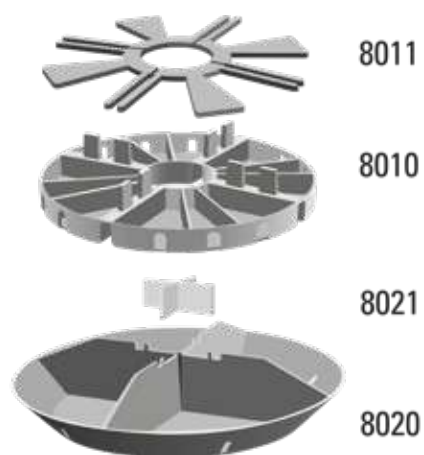


suportes 8010/set

Suportes em plástico para pisos flutuantes



suportes 8020/set



Suportes

suportes de Plástico >> para lajetas, placas e pedras					
Cod.	H1 mm	Acabamento	€ / conj	pç / conj	
8011/SET	3	-	101,36	100	emb
8010/SET	13	-	354,38	250	emb

suportes de Plástico >> para lajetas, placas e pedras					
Cod.	H1 mm	Acabamento	€ / conj	pç / conj	
8021/SET	3	-	84,00	200	emb
8020/SET	20	-	62,95	50	emb

emb = set indivisível

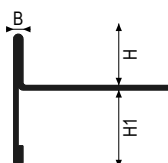
bordertec BSR

Bordertec BSR é recomendado para contornar varandas e terraços em mármore e pedra com elemento de acabamento para escoamento de água. A sua secção reversível permite combinar duas espessuras de revestimento diferentes com o mesmo perfil reversível. Bordertec BSR está equipado com as peças especiais necessárias para uma instalação adequada.

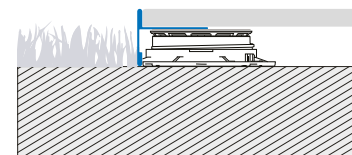


BSR20/160A24


Comprimento: 2,70 metros



Alumínio
B = 3,6 mm



Alumínio



bordertec >> BSR em Alumínio Lacado					
Cod.	HxH1 mm	Acabamento	€/m	pç	
BSR20/40A22270	20x40	A22 - Cinza Pastel	29,18	10**	
BSR20/60A22270	20x60	A22 - Cinza Pastel	32,11	10**	
BSR20/80A22270	20x80	A22 - Cinza Pastel	36,08	5**	
BSR20/100A22270	20x100	A22 - Cinza Pastel	41,06	5**	
BSR20/120A22270	20x120	A22 - Cinza Pastel	48,60	5**	
BSR20/140A22270	20x140	A22 - Cinza Pastel	57,40	5**	
BSR20/160A22270	20x160	A22 - Cinza Pastel	66,60	5**	
BSR20/180A22270	20x180	A22 - Cinza Pastel	77,26	4**	

bordertec >> BSRE Remate externo em Alumínio Lacado					
Cod.	HxH1 mm	Acabamento	€/pc	pç	
BSRE20/40A22	20x40	A22 - Cinza Pastel	25,78	10**	
BSRE20/60A22	20x60	A22 - Cinza Pastel	27,11	10**	
BSRE20/80A22	20x80	A22 - Cinza Pastel	27,47	10**	
BSRE20/100A22	20x100	A22 - Cinza Pastel	27,86	10**	
BSRE20/120A22	20x120	A22 - Cinza Pastel	28,80	10**	
BSRE20/140A22	20x140	A22 - Cinza Pastel	29,41	10**	
BSRE20/160A22	20x160	A22 - Cinza Pastel	30,54	10**	
BSRE20/180A22	20x180	A22 - Cinza Pastel	32,07	10**	

bordertec >> BSRG Remate Junção em Alumínio Lacado					
Cod.	HxH1 mm	Acabamento	€/pc	pç	
BSRG20/40A22	20x40	A22 - Cinza Pastel	8,01	10**	
BSRG20/60A22	20x60	A22 - Cinza Pastel	8,83	10**	
BSRG20/80A22	20x80	A22 - Cinza Pastel	9,93	10**	
BSRG20/100A22	20x100	A22 - Cinza Pastel	11,33	10**	
BSRG20/120A22	20x120	A22 - Cinza Pastel	11,98	10**	
BSRG20/140A22	20x140	A22 - Cinza Pastel	12,54	10**	
BSRG20/160A22	20x160	A22 - Cinza Pastel	13,20	10**	
BSRG20/180A22	20x180	A22 - Cinza Pastel	13,86	10**	

*Aumento de 10% para quantidade inferiores a 20.

**Aumento de 10% para quantidades inferiores às indicadas.

Alumínio



A22 A24 A33 A50 A65

bordertec >> BSR em Alumínio Lacado Modern Line					
Cod.	HxH1 mm	Acabamento	€/m	pç	
BSR20/40A24270	20x40	A24 - Cinza Pastel com relevo	29,18	10**	
BSR20/60A24270	20x60	A24 - Cinza Pastel com relevo	32,11	10**	
BSR20/80A24270	20x80	A24 - Cinza Pastel com relevo	36,08	5**	
BSR20/100A24270	20x100	A24 - Cinza Pastel com relevo	41,06	5**	
BSR20/120A24270	20x120	A24 - Cinza Pastel com relevo	48,60	5**	
BSR20/140A24270	20x140	A24 - Cinza Pastel com relevo	57,40	5**	
BSR20/160A24270	20x160	A24 - Cinza Pastel com relevo	66,60	5**	
BSR20/180A24270	20x180	A24 - Cinza Pastel com relevo	77,26	4**	
BSR20/40A33270	20x40	A33 - Cinza Pomba com relevo	29,18	10**	
BSR20/60A33270	20x60	A33 - Cinza Pomba com relevo	32,11	10**	
BSR20/80A33270	20x80	A33 - Cinza Pomba com relevo	36,08	5**	
BSR20/100A33270	20x100	A33 - Cinza Pomba com relevo	41,06	5**	
BSR20/120A33270	20x120	A33 - Cinza Pomba com relevo	48,60	5**	
BSR20/140A33270	20x140	A33 - Cinza Pomba com relevo	57,40	5**	
BSR20/160A33270	20x160	A33 - Cinza Pomba com relevo	66,60	5**	
BSR20/180A33270	20x180	A33 - Cinza Pomba com relevo	77,26	4**	
BSR20/40A50270	20x40	A50 - Micáceos com Relevo	29,18	10**	
BSR20/60A50270	20x60	A50 - Micáceos com Relevo	32,11	10**	
BSR20/80A50270	20x80	A50 - Micáceos com Relevo	36,08	5**	
BSR20/100A50270	20x100	A50 - Micáceos com Relevo	41,06	5**	
BSR20/120A50270	20x120	A50 - Micáceos com Relevo	48,60	5**	
BSR20/140A50270	20x140	A50 - Micáceos com Relevo	57,40	5**	
BSR20/160A50270	20x160	A50 - Micáceos com Relevo	66,60	5**	
BSR20/180A50270	20x180	A50 - Micáceos com Relevo	77,26	4**	
BSR20/40A65270	20x40	A65 - Preto Mate com relevo	29,18	10**	
BSR20/60A65270	20x60	A65 - Preto Mate com relevo	32,11	10**	
BSR20/80A65270	20x80	A65 - Preto Mate com relevo	36,08	5**	
BSR20/100A65270	20x100	A65 - Preto Mate com relevo	41,06	5**	
BSR20/120A65270	20x120	A65 - Preto Mate com relevo	48,60	5**	
BSR20/140A65270	20x140	A65 - Preto Mate com relevo	57,40	5**	
BSR20/160A65270	20x160	A65 - Preto Mate com relevo	66,60	5**	
BSR20/180A65270	20x180	A65 - Preto Mate com relevo	77,26	4**	

bordertec >> BSRE Remate externo em Alumínio Lacado Modern Line					
Cod.	HxH1 mm	Acabamento	€/pc	pç	
BSRE20/40A24	20x40	A24 - Cinza Pastel com relevo	25,78	10**	
BSRE20/60A24	20x60	A24 - Cinza Pastel com relevo	27,11	10**	
BSRE20/80A24	20x80	A24 - Cinza Pastel com relevo	27,47	10**	
BSRE20/100A24	20x100	A24 - Cinza Pastel com relevo	27,86	10**	
BSRE20/120A24	20x120	A24 - Cinza Pastel com relevo	28,80	10**	
BSRE20/140A24	20x140	A24 - Cinza Pastel com relevo	29,41	10**	
BSRE20/160A24	20x160	A24 - Cinza Pastel com relevo	30,54	10**	
BSRE20/180A24	20x180	A24 - Cinza Pastel com relevo	32,07	10**	
BSRE20/40A33	20x40	A33 - Cinza Pomba com relevo	25,78	10**	
BSRE20/60A33	20x60	A33 - Cinza Pomba com relevo	27,11	10**	
BSRE20/80A33	20x80	A33 - Cinza Pomba com relevo	27,47	10**	
BSRE20/100A33	20x100	A33 - Cinza Pomba com relevo	27,86	10**	
BSRE20/120A33	20x120	A33 - Cinza Pomba com relevo	28,80	10**	
BSRE20/140A33	20x140	A33 - Cinza Pomba com relevo	29,41	10**	
BSRE20/160A33	20x160	A33 - Cinza Pomba com relevo	30,54	10**	
BSRE20/180A33	20x180	A33 - Cinza Pomba com relevo	32,07	10**	
BSRE20/40A50	20x40	A50 - Micáceos com Relevo	25,78	10**	
BSRE20/60A50	20x60	A50 - Micáceos com Relevo	27,11	10**	
BSRE20/80A50	20x80	A50 - Micáceos com Relevo	27,47	10**	
BSRE20/100A50	20x100	A50 - Micáceos com Relevo	27,86	10**	
BSRE20/120A50	20x120	A50 - Micáceos com Relevo	28,80	10**	
BSRE20/140A50	20x140	A50 - Micáceos com Relevo	29,41	10**	
BSRE20/160A50	20x160	A50 - Micáceos com Relevo	30,54	10**	
BSRE20/180A50	20x180	A50 - Micáceos com Relevo	32,07	10**	

BSRE20/40A65	20x40	A65 - Preto Mate com relevo	25,78	10**
BSRE20/60A65	20x60	A65 - Preto Mate com relevo	27,11	10**
BSRE20/80A65	20x80	A65 - Preto Mate com relevo	27,47	10**
BSRE20/100A65	20x100	A65 - Preto Mate com relevo	27,86	10**
BSRE20/120A65	20x120	A65 - Preto Mate com relevo	28,80	10**
BSRE20/140A65	20x140	A65 - Preto Mate com relevo	29,41	10**
BSRE20/160A65	20x160	A65 - Preto Mate com relevo	30,54	10**
BSRE20/180A65	20x180	A65 - Preto Mate com relevo	32,07	10**

bordertec >> BSRG Remate Junção em Alumínio Lacado Modern Line					
Cod.	HxH1 mm	Acabamento	€/pc	pç	
BSRG20/40A24	20x40	A24 - Cinza Pastel com relevo	8,01	10**	
BSRG20/60A24	20x60	A24 - Cinza Pastel com relevo	8,83	10**	
BSRG20/80A24	20x80	A24 - Cinza Pastel com relevo	9,93	10**	
BSRG20/100A24	20x100	A24 - Cinza Pastel com relevo	11,33	10**	
BSRG20/120A24	20x120	A24 - Cinza Pastel com relevo	11,98	10**	
BSRG20/140A24	20x140	A24 - Cinza Pastel com relevo	12,54	10**	
BSRG20/160A24	20x160	A24 - Cinza Pastel com relevo	13,20	10**	
BSRG20/180A24	20x180	A24 - Cinza Pastel com relevo	13,86	10**	
BSRG20/40A33	20x40	A33 - Cinza Pomba com relevo	8,01	10**	
BSRG20/60A33	20x60	A33 - Cinza Pomba com relevo	8,83	10**	
BSRG20/80A33	20x80	A33 - Cinza Pomba com relevo	9,93	10**	
BSRG20/100A33	20x100	A33 - Cinza Pomba com relevo	11,33	10**	
BSRG20/120A33	20x120	A33 - Cinza Pomba com relevo	11,98	10**	
BSRG20/140A33	20x140	A33 - Cinza Pomba com relevo	12,54	10**	
BSRG20/160A33	20x160	A33 - Cinza Pomba com relevo	13,20	10**	
BSRG20/180A33	20x180	A33 - Cinza Pomba com relevo	13,86	10**	
BSRG20/40A50	20x40	A50 - Micáceos com Relevo	8,01	10**	
BSRG20/60A50	20x60	A50 - Micáceos com Relevo	8,83	10**	
BSRG20/80A50	20x80	A50 - Micáceos com Relevo	9,93	10**	
BSRG20/100A50	20x100	A50 - Micáceos com Relevo	11,33	10**	
BSRG20/120A50	20x120	A50 - Micáceos com Relevo	11,98	10**	
BSRG20/140A50	20x140	A50 - Micáceos com Relevo	12,54	10**	
BSRG20/160A50	20x160	A50 - Micáceos com Relevo	13,20	10**	
BSRG20/180A50	20x180	A50 - Micáceos com Relevo	13,86	10**	
BSRG20/40A65	20x40	A65 - Preto Mate com relevo	8,01	10**	
BSRG20/60A65	20x60	A65 - Preto Mate com relevo	8,83	10**	
BSRG20/80A65	20x80	A65 - Preto Mate com relevo	9,93	10**	
BSRG20/100A65	20x100	A65 - Preto Mate com relevo	11,33	10**	
BSRG20/120A65	20x120	A65 - Preto Mate com relevo	11,98	10**	
BSRG20/140A65	20x140	A65 - Preto Mate com relevo	12,54	10**	
BSRG20/160A65	20x160	A65 - Preto Mate com relevo	13,20	10**	
BSRG20/180A65	20x180	A65 - Preto Mate com relevo	13,86	10**	



BSRE20/160A24



BSRG20/160A24

As cores da gama Profilitec, apresentadas nas páginas finais da tabela de preços, estão disponíveis mediante pedido nas seguintes condições:
 - sem custo adicional;
 - com prazos de entrega de 5 semanas;
 - para uma quantidade mínima de 100 unidades.

*Aumento de 10% para quantidade inferiores a 20.
 **Aumento de 10% para quantidades inferiores às indicadas.

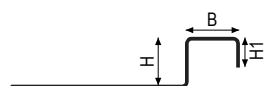
bordertec BSJ

O bordertec BSJ foi concebido para delimitar as arestas perimetrais do piso elevado ou para criar um degrau (neste caso recomendamos a aplicação do adesivo antiderrapante SWH). Bordertec BSJ tem uma parte visível decorativa de 2 cm. A cerâmica vertical encaixa na ranhura do perfil e obtém uma continuidade de acabamento entre o revestimento horizontal e vertical. Para um efeito estético de última geração, o bordertec BSJ é equipado com cantos externos BSJE especiais.

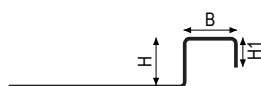


BSJ 20 A50

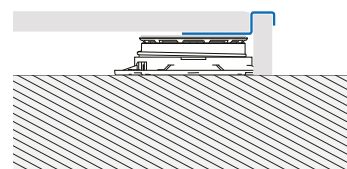
Comprimento: 2,70 metros



Alumínio
H1 = 12 mm
B = 25 mm



Aço Inox
H1 = 12 mm
B = 23 mm



Aço Inox



IS

bordertec >> BSJ em Aço Inox AISI 304 - DIN 1.4301 - Escovado				
Cod.	H mm	Acabamento	€/m	pç
BSJ20IS270	20	IS - Escovado	43,06	10**

bordertec >> BSJE Ângulo externo em Aço Inox AISI 304 - DIN 1.4301 - Escovado				
Cod.	H mm	Acabamento	€/pc	pç
BSJE20IS	20	IS - Escovado	54,52	10**

Alumínio



A22 A24 A33 A50 A65

bordertec >> BSJ em Alumínio Lacado				
Cod.	H mm	Acabamento	€/m	pç
BSJ20A22270	20	A22 - Cinza Pastel	23,28	10**

bordertec >> BSJE Canto externo em Alumínio Lacado				
Cod.	H mm	Acabamento	€/pc	pç
BSJE20A22	20	A22 - Cinza Pastel	36,86	10**

bordertec >> BSJ em Allmínio Lacado "Modern Line"				
Cod.	H mm	Acabamento	€/m	pç
BSJ20A24270	20	A24 - Cinza Pastel com relevo	23,28	10**
BSJ20A33270	20	A33 - Cinza Pomba com relevo	23,28	10**
BSJ20A50270	20	A50 - Micáceos com Relevo	23,28	10**
BSJ20A65270	20	A65 - Preto Mate com relevo	23,28	10**

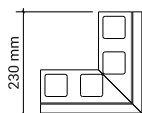
bordertec >> BSJE Ângulo externo em Alumínio Lacado "Modern Line"				
Cod.	H mm	Acabamento	€/pc	pç
BSJE20A24	20	A24 - Cinza Pastel com relevo	36,86	10**
BSJE20A33	20	A33 - Cinza Pomba com relevo	36,86	10**
BSJE20A50	20	A50 - Micáceos com Relevo	36,86	10**
BSJE20A65	20	A65 - Preto Mate com relevo	36,86	10**

As cores da gama Profilitec, apresentadas nas páginas finais da tabela de preços, estão disponíveis mediante pedido nas seguintes condições:


- sem custo adicional;
- com prazos de entrega de 5 semanas;
- para uma quantidade mínima de 100 unidades.

*Aumento de 10% para quantidade inferiores a 20.

**Aumento de 10% para quantidades inferiores às indicadas.



BSJE20A50



*Aumento de 10% para quantidade inferiores a 20.

**Aumento de 10% para quantidades inferiores às indicadas.

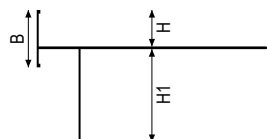
bordertec BST20

Bordertec BST20 é um perfil de alumínio lacado, concebido para oferecer uma solução adicional para delimitar as arestas perimetrais verticais do piso elevado. Bordertec BST20 foi projetado para obter o mínimo de borda visível de cima e o máximo resultado estético ao fechar o terraço. O perfil também cobre quaisquer imperfeições na borda do cerâmico vertical.

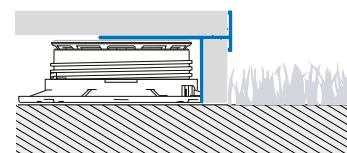


BST 20 A50


Comprimento: 2,70 metros



Alumínio
B = 31,5 mm



Alumínio



bordertec >> BST em Alumínio Lacado					
Cod.	HxH1 mm	Acabamento	€/m	pç	
BST20A22270	20x51	A22 - Cinza Pastel	39,75	5**	

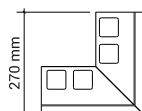
bordertec >> BSTE Remate em Alumínio Lacado				
Cod.	HxH1 mm	Acabamento	€/pc	pç
BSTE20A22	20x51	A22 - Cinza Pastel	54,92	10**

bordertec >> BST em Alumínio Lacado Modern Line					
Cod.	HxH1 mm	Acabamento	€/m	pç	
BST20A24270	20x51	A24 - Cinza Pastel com relevo	39,75	5**	
BST20A33270	20x51	A33 - Cinza Pomba com relevo	39,75	5**	
BST20A50270	20x51	A50 - Micáceos com Relevo	39,75	5**	
BST20A65270	20x51	A65 - Preto Mate com relevo	39,75	5**	

bordertec >> BSTE Remate em Alumínio Lacado Modern Line				
Cod.	HxH1 mm	Acabamento	€/pc	pç
BSTE20A24	20x51	A24 - Cinza Pastel com relevo	54,92	10**
BSTE20A33	20x51	A33 - Cinza Pomba com relevo	54,92	10**
BSTE20A50	20x51	A50 - Micáceos com Relevo	54,92	10**
BSTE20A65	20x51	A65 - Preto Mate com relevo	54,92	10**



BSTE20A50



As cores da gama Profilitec, apresentadas nas páginas finais da tabela de preços, estão disponíveis mediante pedido nas seguintes condições:

- sem custo adicional;
- com prazos de entrega de 5 semanas;
- para uma quantidade mínima de 100 unidades.

*Aumento de 10% para quantidade inferiores a 20.
**Aumento de 10% para quantidades inferiores às indicadas.





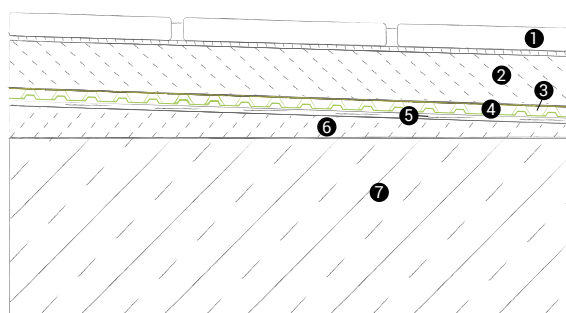
draintec 8

O sistema de drenagem DRAINTEC 8 fornece uma camada de drenagem entre as argamassas e mantém alta resistência à carga. É extremamente resistente à compressão, tração, impacto e perfuração; Também garante proteção mecânica perfeita da camada impermeável enquanto é relativamente fino com apenas 8 mm de espessura. O DRAINTEC 8 possui um duplo canal de drenagem que também compensa totalmente a pressão hidrostática, para permitir a livre passagem e gestão da água no interior da camada de argamassa. O sistema de drenagem DRAINTEC 8 é "solto" na camada impermeável inclinada. A camada de betonilha de argamassa é então colocada sobre a membrana de drenagem Draintec 8.

O DRAINTEC 8 pode ser facilmente cortado com tesouras normais.

Vantagens da aplicação do sistema DRAINTEC 8:

- Garante menor desgaste do revestimento;
- Protege a impermeabilização tradicional;
- Reduz a deterioração das estruturas e evita eflorescências;
- Elimina a pressão hidrostática;
- Garante isolamento acústico ao fornecer um entreferro de 8 mm.



ESTRATIGRAFIA

1. Material cerâmico
2. Distribuição de tensão em declive
3. Cavity de evacuação da água
4. **DRAINTEC 8**
5. Membrana isolante
6. Betonilha inclinada
7. Laje de betão

draintec 8 >> Membrana de drenagem em polietileno com alvéolos em pirâmide, com tecido sintético filtrante

Cod.	LxB mm	Descrição	€/m ²	rol	€/rolo	€/paleta	rol/paleta	
DRAINTEC-8	15 mx1 m	DRAINTEC MEMBRANA DRENANTE HDPE	16,51	1	247,65	2'228,85	9	

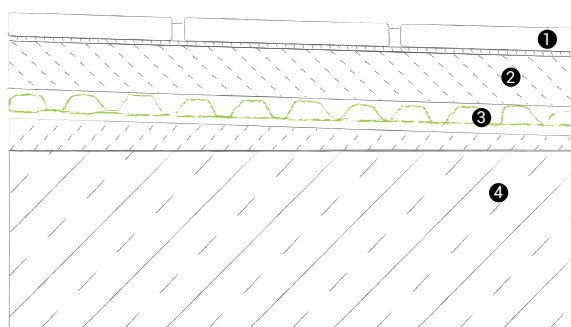

draintec 8S

O sistema de drenagem DRAINTEC 8S fornece uma camada de drenagem entre as argamassas e mantém alta resistência à carga. É extremamente resistente à compressão, tração, impacto e perfuração. Garante também a proteção mecânica perfeita da camada impermeável enquanto é relativamente fino com apenas 8 mm de espessura. A simples colocação do sistema de drenagem DRAINTEC 8S sobre o isolamento normal, aplicado com um desnível adequado e a execução de uma betonilha tradicional para posterior assentamento da cobertura, garantem o escoamento livre e controlado das águas de infiltração.

DRAINTEC 8S pode ser facilmente cortado com tesouras normais, dobrado e moldado para seguir a forma da superfície. Membrana com malha sintética 2x2 mm, ideal para a colocação de pavimentos sobre betonilhas drenantes.

Vantagens da aplicação do sistema DRAINTEC 8S:

- Garante menor desgaste do revestimento;
- Protege a impermeabilização tradicional;
- Reduz a deterioração das estruturas e evita eflorescências;
- Elimina a pressão hidrostática;
- Garante isolamento acústico ao fornecer um entreferro de 8 mm.



ESTRATIGRAFIA

1. Material cerâmico
2. Distribuição de tensão em declive
3. **DRAINTEC 8S**
4. Estrutura de Suporte

draintec 8S >> Membrana de drenagem com botões e tecido filtrante para instalação a seco								
Cod.	LxB mm	Descrição	€/m ²	rol	€/ rolo	€/ palete	rol / palete	
DRAINTEC-8S	12,5 mx1 m	DRAINTEC MEMBRANA DRENANTE HDPE	18,58	1	232,25	2'090,25	9	

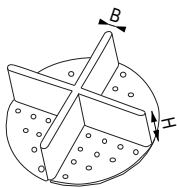


distanciadores DISC

Distanciadores ABS para colocação de pavimentos exteriores em pedra natural, ladrilhos de betão ou ladrilhos cerâmicos sobre pedra solta ou betonilha. Podem ser utilizados em diferentes tipos de assentamento, a seco, em execução ou irregular. O produto é confeccionado em ABS transparente, de forma a ficar invisível caso as pedras se mexam. Os espaçadores, graças aos pontos de ruptura predefinidos, são facilmente adaptáveis a diversas necessidades, obtendo espaçadores centrais, angulares ou terminais conforme a necessidade. Eles são feitos com um material resistente a UV e temperatura. Na base possuem furos para facilitar o escoamento da água. Eles são projetados para evitar a superfície.



DISC10



DISC
B = 3 mm

DISC

distanciador » DISC					
Cod.	H mm	Acabamento	€ / pc	emb	
DISC10	10	-ABS	1,16	100	

1 pck = 100 pcs. (indivisível)



Marketing

Materiais de exposição criados especificamente para mostrar os pontos fortes dos produtos da gama, concebidos para utilização em todos os tipos de pontos de venda e showrooms.

Expositores e stands para showrooms e lojas.

Materiais impressos e informativos abrangentes e atualizados para os técnicos da área.

Amstras de produtos para ter sempre consigo o produto certo.

expositor de mesa

Expositor de mesa			
Cod.	H1 mm	Descrição	€/pc
ESP-UPT/ITENFRDEES	27 x 21 x 33	EXPOSITOR UPTEC	13,65
UPTEC-SAMPLE/CASE		UPTEC-SAMPLE CASE	33,00
UPTEC_MINICASE		MINI CASE UPTEC SUPAS + SUPAR + SUPA4	5,25
UPTEC_MINICASE12		SET 12 UPTEC_MINICASE	62,85



ESP-UPT/ITENFRDEES




UPTEC-SAMPLE/CASE



UPTEC_MINICASE

brochura ilustrativa

Livros ilustrativos			
Cod.	H1 mm	Descrição	€/pc
BOOKUPT/DE	21 x 21	BOOK UPTEC DE	1,01
BOOKUPT/EN	21 x 21	BOOK UPTEC EN	1,01
BOOKUPT/ES	21 x 21	BOOK UPTECES	1,01
BOOKUPT/FR	21 x 21	BOOK UPTEC FR	1,01
BOOKUPT/IT	21 x 21	BOOK UPTEC IT	1,01
BOOKUPT/PL	21 x 21	BOOK UPTEC PL	1,01



BOOKUPT

embalagem de amostras

Amostras >> amostras de cor			
Cod.	H1 mm	Descrição	€/pc
CHAIN_BORDER_UPT	X	CHAVEIRO AMOSTRAS BORDER UPTEC	14,24



CHAIN_BORDER_UPT

expositor

expositor			
Cod.	H1 mm	Descrição	€ / pc
TOTEM_UPTEC/EU	58 x 58 x 13,5	TOTEM DEMO UPTEC EU	127,05



TOTEM_UPTEC/EU

Tabela de preços

Tabela de preços >> Tabela de preços Profiltec			
Cod.	H1 mm	Descrição	€ / pc
LISTOUTD26/DE	21 x 29,7	LISTA DE PREÇOS OUTDOOR 2026 ALEMÃO	1,70
LISTOUTD26/EN	21 x 29,7	LISTA DE PREÇOS OUTDOOR 2026 INGLÊS	1,70
LISTOUTD26/ES	21 x 29,7	LISTA DE PREÇOS OUTDOOR 2026 ESPANHOL	1,70
LISTOUTD26/FR	21 x 29,7	LISTA DE PREÇOS OUTDOOR 2026 FRANCÊS	1,70
LISTOUTD26/IT	21 x 29,7	LISTA DE PREÇOS OUTDOOR 2026 ITÁLIA	1,70
LISTOUTD26/PT	21 x 29,7	LISTA DE PREÇOS OUTDOOR 2026 PORTUGUÊS	1,70
LISTOUTD26/PL	21 x 29,7	LISTA DE PREÇOS OUTDOOR 2026 POLONESAS	1,70



LISTOUTD26

manuais técnicos


manuais técnicos			
Cod.	H1 mm	Descrição	€ / pc
MANUPT23ITENFRDEES	16,5 x 23	MANUAL UPTEC	1,79

Código do artigo/secção de perfil

Material / Acabamento

Medida principal


Comprimento do perfil



Alumínio lacado




A11
Branco puro (Ref. RAL 9010)




AM11
Branco Mate



A12
Branco sujo (Ref. RAL 9001)



A13
Branco antigo (estampado)



A14
Branco Ártico (em relevo)



A41
Creme (Ref. RAL 1015)



A42
Marfim (Ref. RAL 1013)



A21
Cinza claro (Ref. RAL 9018)



A22
Cinza pastel (Ref. RAL 7038)



A23
Cinza cimento (Ref. RAL 7030)



A24
Cinza pastel (estampado)



A25
Cinza cimento (estampado)




A50
Micaceo (estampado)



A34
Kaki (estampado)



A31
Bege bahama



A33
Tortora (estampado)



A32
Bege escuro (Ref. RAL 1019)




A60
Corten (estampado)



A62
Terracota



A63
Castanho escuro



A64
Testa di moro (estampado)



A51
Preto (Ref. RAL 9005)



A54
Preto Mate



A65
Preto fosco (estampado)

Termos e condições de venda:

1. VALIDADE DAS CONDIÇÕES GERAIS

As presentes condições gerais de venda, doravante "Condições Gerais de Venda", regem todas as relações contratuais de venda de produtos (doravante "Produto/s" ou "Bens") celebradas pela empresa Profilitec Ibérica, S.L.U. (doravante "Profilitec") com seus clientes (doravante "Comprador" ou "Cliente/s" e, em conjunto com a Profilitec, "Partes"). As Condições Gerais de Venda aplicam-se aos contratos individuais de venda celebrados pela Profilitec com os seus Clientes (doravante, "Contrato(s)") ainda que não estejam expressamente mencionados e/ou assinados para aceitação nos Contratos individuais. Quaisquer disposições especiais contidas nos Contratos individuais, que revoguem as disposições das Condições Gerais de Venda, prevalecerão sobre estas últimas. As presentes Condições Gerais vigorarão até serem substituídas por novas condições gerais, entendendo-se que as novas condições gerais de venda aplicar-se-ão apenas aos Contratos celebrados após a sua entrada em vigor. As Condições Gerais de Venda constituem as únicas condições gerais aplicáveis a cada Contrato, prevalecendo assim sobre as condições gerais nos casos elaborados e aplicados por Clientes e terceiros - que a Profilitec declara doravante não aceitar - e não podem ser renunciadas salvo em vigor de o Contrato ou um acordo específico por escrito entre o Vendedor e o Cliente.


2. PEDIDO

As Mercadorias sujeitas a cada venda entre o Comprador e a Profilitec são descritas no formulário de pedido (referido como "Confirmação de Pedido de Venda" ou com redação equivalente: doravante "Pedido") preparado pela Profilitec para cada solicitação de fornecimento recebida pelo Comprador, indicando o tipo de Produtos encomendados e, para cada Produto, a quantidade solicitada. A Encomenda deverá ser assinada e transmitida pelo Comprador, diretamente ou através dos seus representantes, à Profilitec.

3. CONTRATO

"O Contrato considera-se concluído entre a Profilitec e o Cliente quando a Profilitec recebe a Encomenda assinada pelo Cliente ou, na falta desta e de comunicações escritas contestando a Encomenda por parte do Cliente, decorrido 1 dia útil a partir da data de transmissão da Encomenda da Profilitec ao Cliente. Após a celebração do Contrato, o Cliente não poderá rejeitar os Produtos (salvo disposição em contrário nos artigos 8 e 11) e/ou rescindir o Contrato."

4. PREÇOS

Os preços dos Produtos, expressos em euros, são os indicados na tabela de preços da Profilitec em vigor à data de envio da Encomenda, sem prejuízo dos diferentes preços negociados entre as Partes e resultantes do Contrato. Em qualquer caso, a Profilitec reserva-se o direito de atualizar a tabela de preços a partir de agora, sem aviso prévio, entendendo-se que, salvo acordo em contrário entre as Partes, qualquer atualização da tabela de preços existente aplicar-se-á às Encomendas enviadas à Profilitec a partir do data de entrada em vigor da nova tabela de preços. Os preços dos Produtos referidos na lista de preços da Profilitec são líquidos de (i) impostos, taxas, direitos ou outros encargos que possam afetar os Produtos e (ii) os custos de transporte e instalação dos Produtos, que serão quantificado na altura pela Profilitec e cobrado ao Cliente. Portes grátis em Portugal continental para encomendas de perfis superiores a 350,00€. Para encomendas de materiais volumosos (produtos marcados com o símbolo ) ou volumes mistos (perfis + volumosos), portes de envio gratuitos para Portugal continental para encomendas superiores a 1.500 €. O custo de envio para encomendas de perfis inferiores a 350 € será de 45,00 € para qualquer local em Portugal (excluindo reenvios ou locais de difícil acesso). Para artigos volumosos ou mistos, inferiores a 1.500,00 €, o custo de envio será sempre calculado separadamente. Para envios urgentes (expressos) solicitados pelo cliente ou para envios efetuados diretamente desde a nossa sede em Itália, os custos de envio serão sempre cobrados na fatura, salvo acordo em contrário entre ambas as partes. Tenha em atenção que, se aplicável, a Profilitec suportará os custos de entrega e transporte, única e exclusivamente para um único destino de entrega.

5. CONDIÇÕES DE ENTREGA E TRANSPORTE

Os termos de entrega das Mercadorias serão acordados periodicamente no Contrato. Na falta de disposições do Contrato a este respeito, o prazo de entrega será de 30 (trinta) dias a contar da data de estipulação do Contrato. Os prazos de entrega deverão ser sempre considerados indicativos, não essenciais para o Cliente e não vinculativos para a Profilitec. A menos que as Partes acordem no Contrato que a entrega dos Produtos seja realizada ex-works no armazém ou em outra fábrica da Profilitec, esta última será responsável pelo transporte e entrega dos Produtos, sem prejuízo do encargo a pagar neste caso do Cliente dos custos relacionados, conforme indicado no artigo 6 das Condições Gerais de Venda. A Profilitec tem o direito de antecipar ou adiar razoavelmente a entrega de toda ou parte da Mercadoria, sem que isso dê ao Comprador o direito de solicitar a rescisão total ou parcial do Contrato, ou o pagamento de uma indemnização, e sem que o Comprador possa rejeitar a entrega das Mercadorias mesmo após o prazo ter expirado. A pedido do Comprador, a Profilitec pode oferecer um serviço de entrega expresso. O aumento de preço devido ao serviço de envio expresso será indicado no Pedido. Porém, a entrega expressa só é permitida para embalagens de até 2,8 metros de comprimento. As encomendas com mais de 2,8 metros viajam exclusivamente por correio normal (não expresso) e o seu envio implica um acréscimo fixo de 75,00€ a cobrar na fatura, a adicionar aos custos de transporte. Se o Comprador, fora dos casos previstos no artigo 8 das Condições Gerais de Venda, se recusar a receber a entrega total ou parcial dos Produtos, a Profilitec terá, em qualquer caso, direito ao pagamento da totalidade do preço acordado no Contrato ou, em alternativa, poderá rescindir o Contrato nos termos do artigo 1124 do Código Civil Espanhol, sem prejuízo do direito à reparação dos danos. Se as Partes acordarem expressamente no Contrato que a entrega dos Produtos deve ser realizada à saída da fábrica no armazém ou outra fábrica da Profilitec e o Cliente não recolher o Produto no prazo de 2 dias a contar da data em que a Profilitec colocou colocado à disposição do Cliente para recolha, considerar-se-á que o Cliente recusou a recepção do Produto, com a consequente aplicação do disposto nesta cláusula. Neste caso, bem como em caso de falha na entrega da Mercadoria por causas imputáveis ao Cliente, fica excluída qualquer responsabilidade da Profilitec por riscos e custos derivados ou inerentes ao armazenamento da Mercadoria, que será inteiramente suportada pelo Comprador. Qualquer adiantamento do Cliente será neste caso adquirido pela Profilitec como penalidade pela falta de recolha da Mercadoria ou, quando aplicável, pela falta de entrega da Mercadoria por motivos imputáveis ao Cliente. Em caso de atraso na entrega dos Produtos por motivo de força maior (como, mas não se limitando a, problemas de transporte, atrasos ou não entrega por parte de seus fornecedores dos materiais necessários à produção dos Produtos, um aumento significativo no custos e/ou falta de disponibilidade de matérias-primas ou produtos semiacabados necessários à produção dos Produtos, guerra, insurreição, atos de terrorismo, sabotagem, pirataria, restrições monetárias ou trocas comerciais, embargos, etc.), a Profilitec terá o direito, a seu próprio critério e com notificação imediata ao Cliente, de prorrogar o prazo de entrega por um período igual à duração do caso de força maior ou de rescindir o Contrato, excluindo qualquer responsabilidade da Profilitec perante o Cliente em relação ao atraso ou não entrega. As quantidades indicadas nas páginas dos produtos desta tabela de preços referem-se à quantidade padrão de artigos presentes na caixa. No caso de encomendas de quantidades diferentes e não múltiplas da quantidade standard, a logística da Profilitec reserva-se o direito de variar o número de artigos por caixa, podendo combiná-los entre si. Esta prática, que visa otimizar os envios, tem como objetivo minimizar o risco de danos nas mercadorias e conter o impacto ambiental do transporte.

6. PAGAMENTOS E DESPESAS

Os pagamentos deverão ser efetuados pelo Comprador na forma e nos prazos estabelecidos no Contrato ou, na sua falta, conforme previsto no Contrato a este respeito, por transferência bancária no prazo de 30 dias após a emissão da fatura. Negociações, ofertas, vendas, endossos, cobranças, descontos realizados por agentes ou intermediários da Profilitec não terão efeito sobre a Profilitec, a menos que autorizados por escrito por estes últimos. Para Encomendas inferiores a 200,00€, serão cobrados ao Cliente os seguintes custos adicionais: 15,00€ para Portugal ou para países da UE e 30,00€ para envios para países fora da UE. Por cada pagamento pendente serão cobrados ao Cliente custos equivalentes a 15,00€. Em caso de atraso no pagamento, ainda que parcial, do preço por parte do Cliente, serão cobrados juros de mora sobre a taxa referida no artigo 7.2 da lei 3/2004 com suas modificações e/ou complementos, a partir da data de vencimento do prazo de pagamento e sem necessidade de notificação prévia por parte do Cliente. O incumprimento, ainda que parcial, dos fornecimentos ou de qualquer quantia devida pelo Comprador, ou o incumprimento total ou parcial das obrigações contratuais ou das condições acordadas para o fornecimento, autoriza a Profilitec a suspender a execução de outros Contratos existentes (também se diferentes daquele afetado pelo incumprimento) e/ou subordinar a sua execução à emissão de garantias de pagamento adequadas por parte do Cliente, excluindo doravante qualquer responsabilidade da Profilitec a este respeito.

7. INDICAÇÕES TÉCNICAS

"Todas as características, dados técnicos, amostras, desenhos e fotografias dos Produtos são meramente indicativos e, portanto, não vinculativos para a Profilitec. Antes de decidir adquirir os Produtos e adotar as recomendações e sugestões contidas na documentação da Profilitec, o Comprador obriga-se a verificar se os Produtos encomendados correspondem especificamente às suas necessidades. Os cálculos de abrangência e posicionamento de cada Produto individual e, portanto, sua escolha são de responsabilidade exclusiva do Comprador, que assume toda a responsabilidade consequente. A Profilitec reserva-se o direito de efetuar modificações nos Produtos (que em nenhum caso alterem as suas características essenciais) e nas suas embalagens sem aviso prévio."

8. RELATÓRIO DE DEFEITOS

Os Produtos adquiridos deverão ser verificados e controlados pelo Comprador no momento do recebimento. Qualquer dano e alteração resultante do transporte deverá, sob pena de caducidade, ser contestado pelo Cliente no ato da entrega, diretamente ao transportador no documento de transporte e notificado no prazo máximo de 5 (cinco) dias úteis após a Profilitec por carta registada ou PEC. Qualquer deficiência e defeito evidente nos Produtos fornecidos (ou seja, defeitos identificáveis com inspeção visual diligente no recebimento do Produto) deverá, sob pena de confisco, ser contestado pelo Cliente à Profilitec no prazo máximo de 5 (cinco) dias úteis a partir da data da entrega da Mercadoria, por carta registada com aviso de recepção ou PEC. Após este período, os Produtos serão considerados, para todos os efeitos, em conformidade com o Contrato e isentos de defeitos evidentes e, portanto, aceites sem reservas pelo Cliente. Quaisquer defeitos ocultos na Mercadoria (ou seja, defeitos que não possam ser identificados por inspeção visual diligente no recebimento do Produto) deverão ser notificados pelo Comprador à Profilitec, sob pena de confisco, por carta registada com aviso de recebimento ou PEC no prazo de 5 (cinco) dias úteis após a descoberta e, em qualquer caso, no máximo 12 (doze) meses após a entrega. Entende-se que a utilização e/ou instalação dos Produtos que manifestaram defeitos evidentes exclui a possibilidade de disputas ou reclamações relativas aos próprios defeitos, resultando na aceitação total dos Produtos.

9. RESERVA DE BENS (artigo 10 da Lei 3/2004 sem prejuízo do artigo 1112 do Código Civil Espanhol)

A venda dos Produtos realiza-se com reserva de propriedade a favor da Profilitec até ao pagamento integral do preço acordado. O incumprimento, ainda que parcial, das condições de pagamento acordadas permite à Profilitec proceder à recuperação dos Produtos não pagos, ainda que sejam vendidos a terceiros. Enquanto o Cliente não pagar o preço acordado, terá a obrigação de manter os Produtos, devendo ser responsável por quaisquer danos que lhes sejam causados.

10. GARANTIA E LIMITES

A Profilitec presta ao Cliente garantias legais relativamente aos Produtos vendidos, salvo disposição em contrário no Contrato e/ou nas Condições Gerais de Venda. A Profilitec não será responsável em caso de instalação e/ou utilização inadequada dos Produtos pelo Cliente ou por terceiros. Salvo o disposto em regulamentação obrigatória, no caso de fornecimento de Produtos defeituosos, o Cliente que tenha comunicado atempadamente o defeito, nos termos do artigo 8 acima, apenas terá o direito de substituir o Produto, a expensas da Profilitec, pelo exclusão de qualquer compensação e/ou reparação adicional. A garantia não cobre (i) defeitos estéticos dos Produtos, ou seja, diferenças de acabamento ou tonalidade na aparência externa do Produto; (ii) as consequências devido ao desgaste normal dos Produtos; (iii) problemas decorrentes do não cumprimento, mesmo parcial, das normas, instruções e recomendações contidas no manual de instruções e/ou na ficha técnica do Produto; (iv) danos causados aos Produtos por manutenção e/ou limpeza com produtos e/ou materiais inadequados; (v) danos resultantes da não conformidade dos Produtos com as necessidades do Cliente. Da mesma forma, a garantia não se estende a falhas e/ou defeitos devidos a manuseio e/ou uso inadequado e/ou instalação incorreta e/ou armazenamento inadequado dos Produtos e/ou por motivos de força maior. A Profilitec declina qualquer responsabilidade por quaisquer danos que, direta ou indiretamente, possam resultar em pessoas ou coisas como resultado do não cumprimento de todos os requisitos indicados na documentação específica que acompanha os Produtos, incluindo avisos sobre instalação, uso e manutenção. O Comprador não poderá invocar nenhuma garantia ou reparação, tanto convencional como legal, além das previstas no Contrato e nas Condições Gerais de Venda, em particular qualquer responsabilidade da Profilitec por lucros cessantes, danos diretos, indiretos ou incidentais, expressamente excluídos ou consequentes que possam surgir de vícios, defeitos e/ou não conformidades dos Produtos, com a consequente renúncia expressa e irrevogável do Comprador, dentro dos limites máximos permitidos pela legislação vigente.

11. DEVOLUÇÕES

Sem prejuízo do disposto no artigo 10 acima, as devoluções de Produtos só serão possíveis se previamente acordadas por escrito entre as Partes. O pedido de devolução deverá ser enviado por escrito à Profilitec e deverá incluir, em anexo, uma cópia da fatura e/ou documento de transporte relativo aos Produtos a que se refere a devolução. Salvo acordo em contrário por escrito entre as Partes, por cada devolução efectuada ao abrigo desta cláusula, a Profilitec cobrará ao Comprador 30,00€ a título de custos administrativos e, após aceitação da devolução, emitirá uma nota de crédito a favor do Comprador no valor correspondente a 80 % (oitenta por cento) do preço faturado ao Cliente referente ao Produto devolvido. As devoluções serão aceites somente se as embalagens e Produtos estiverem intactos e lacrados como na origem; A Profilitec cobrará ao Comprador quaisquer custos de novas embalagens. Os custos de transporte são da responsabilidade do cliente.

12. PROPRIEDADE INDUSTRIAL E INTELECTUAL

Qualquer direito de propriedade industrial e/ou tecnologia de produção e comercial da Profilitec, registado e/ou patenteado ou não, deverá ser tratado como confidencial pelo Comprador e não deverá ser utilizado, reproduzido e/ou divulgado pelo Comprador sem autorização prévia, escrevendo da Profilitec. Todas as impressões e outros documentos (incluindo tarifas, catálogos e outros documentos similares, inclusive em suporte informático e digital) relacionados com os Produtos são propriedade exclusiva da Profilitec e não podem ser reproduzidos pelo Cliente, ainda que parcialmente, sem autorização prévia por escrito da Profilitec. O Cliente está proibido de qualquer uso não autorizado das marcas, logotipos e sinais distintivos da Profilitec, bem como de quaisquer outras marcas, logotipos e sinais distintivos exibidos nos Produtos e/ou com eles relacionados, bem como o uso de nomes e/ou sinais distintivos e/ou patentes e/ou modelos e/ou desenhos relacionados aos Produtos.

13. PRIVACIDADE




Aos efeitos da arte descartável. 13 do Regulamento Europeu de Proteção de Dados nº. 2016/679 (RGPD), em execução destas Condições Gerais de Venda, os dados pessoais e de contacto (dados pessoais, e-mails da empresa, números de telefone da empresa) poderão ser comunicados mutuamente entre a Profilitec e o Comprador, ou a qualquer momento, caso sejam disponibilizados a respetivos contactos, smartphones para uso profissional, etc.) de diretores, funcionários e colaboradores que, dependendo das tarefas e funções atribuídas, gerem o Contrato e/ou o executam. Portanto, a Profilitec e o Comprador comprometem-se a tratar esses dados pessoais na medida em que seja estritamente necessário para a execução de todos os aspectos do Contrato. Os dados serão conservados pela Profilitec durante toda a duração das relações contratuais estabelecidas e posteriormente para cumprimento de todas as obrigações legais, em cumprimento da prescrição dos direitos envolvidos. A Profilitec e o Comprador são, cada um de forma independente, Responsáveis pelo Tratamento dos dados pessoais dentro da respetiva jurisdição no contexto do tratamento resultante da execução do Contrato.

14. LEI APLICÁVEL E JURISDIÇÃO

A lei aplicável a estas Condições Gerais de Venda e a cada Contrato celebrado entre a Profilitec e o Comprador é exclusivamente a lei espanhola. Para qualquer controvérsia que possa surgir entre as Partes em relação às presentes Condições Gerais de Venda e/ou a cada Contrato (incluindo as relativas à sua interpretação, validade, eficácia, execução e resolução), as partes submetem-se expressamente à jurisdição do tribunal e tribunais de Vila-Real (Castellón), renunciando expressamente ao domicílio próprio se este fosse diferente.



Legenda:

-  = Produto disponível em versão deformável
-  = Produto disponível em versão pré-cortado em 0,90 m ou 1,35 m
-  = Produto volumoso. Ver artigo 4 das Condições gerais de venda

TODOS OS DIREITOS RESERVADOS

A reprodução total ou parcial dos textos, fotos e ilustrações constantes deste catálogo é proibida sem autorização escrita da Profilitec S.p.A.

Tabela de Preços Profilitec S.p.A. - Código LISTOUTD26/PT

Janeiro de 2026 - Rev.00






Válido a partir de 1 de Janeiro de 2026

Distribuição não controlada.

Data de término da validade contextual para complementar a nova impressão do catálogo.

Copyright by Profilitec S.p.A. 36033 Isola Vicentina (VI) Italy



-  Pedestais para pisos elevados
-  Perfis perimetrais para pisos elevados
-  Membrana
-  Acessórios para aplicação
-  Marketing



Profilitec S.p.A.
Via Scotte, 3
36033 - Isola Vicentina
(Vicenza) ITALIA

Tel: +39 0444 268311
e-mail: profilitec@profilitec.com
e-mail: ordini@profilitec.com

Profilitec Corp.
472 Meeting Street, Suite C, #301
29403 - Charleston
(South Carolina) USA

Tel: +1 855 290 9591
e-mail: customerservice@profilitec.com

Profilitec Ibérica, S.L.U.
Camí de Betxí, 2
12540 - Vila-Real
(Castellón) ESPAÑA

Tel: +34 964 18 29 84
e-mail: iberica@profilitec.com
e-mail: pedidos@profilitec.com

Profilitec France SASU
Rue Monseigneur Ancel, 1
69800 - Saint-Priest
(Lyon) FRANCE

Tel: +33 4 89 47 98 82
e-mail: france@profilitec.com
e-mail: commande@profilitec.com

Lista de preços Profilitec Ibérica, S.L.U. - Código LISTOUTD26/PT
Janeiro de 2026
Distribuição descontrolada.

